

РУКОВОДСТВО ПОЛЬЗОВАТЕЛЯ
для программного обеспечения
Фотоконкурс 2.0

Санкт-Петербург, 2022

Содержание

Содержание	1
Программное обеспечение “Фотоконкурс” 2.0	3
Краткое описание	3
Дополнительные возможности программного обеспечения	6
Конкурс “Лицо с обложки”	8
Краткое описание	8
Пользовательский интерфейс	9
Личный кабинет “Ваши фотографии”	11
Заработанные и дополнительные показы	19
Улучшенный пакет показов	22
Живая лента	27
Настройки живой ленты	29
Оценка конкурсных фотографий	30
Фото дня	36
Призы	40
Лидеры недели	41
Зал славы	44
Супер ТОП	50
Стикеры	54
Тематические конкурсы	59
Краткое описание	59
Правила	59
Загрузка фотографии	60
Заработанные и дополнительные показы	61
Оценка конкурсных фотографий	62
Живая лента	65
Лучшие фото	65
Фотографии друзей	66
Призы	67
Взаимные симпатии	68
Линейка личных квестов	69
Активности ПО “ФОТОКОНКУРС” 2.0	71
Нежные свидания	71
Правила	71
Область информирования	72
Игровая область	73
Мини-игра “Река призов”	76
Область поддержки друзей	77

Область рейтинга пар-лидеров	78
Награды и призы	80
Аллея славы	82
Правила	82
Область информирования	82
Игровая область	83
Область рейтингов	85
Призы	91
Улики	92
Правила	92
Область информирования	92
Игровая область	93
Награды	96
Суперзвезда	97
Правила	97
Область информирования	98
Игровая область	99
Область поддержки друзей	101
Область рейтинга	102
Призы	103
Сцена мира	104
Правила	104
Область информирования	105
Игровая область активного участника дуэли	106
Игровая область наблюдателя	107
Призы	110
Интуиция	111
Правила	111
Область информирования	113
Игровая область	114
Турнирная линейка с кубками и статусом текущего турнира.	118
Призы	119
Приложение №1	120
ПРИЛОЖЕНИЕ № 2	122

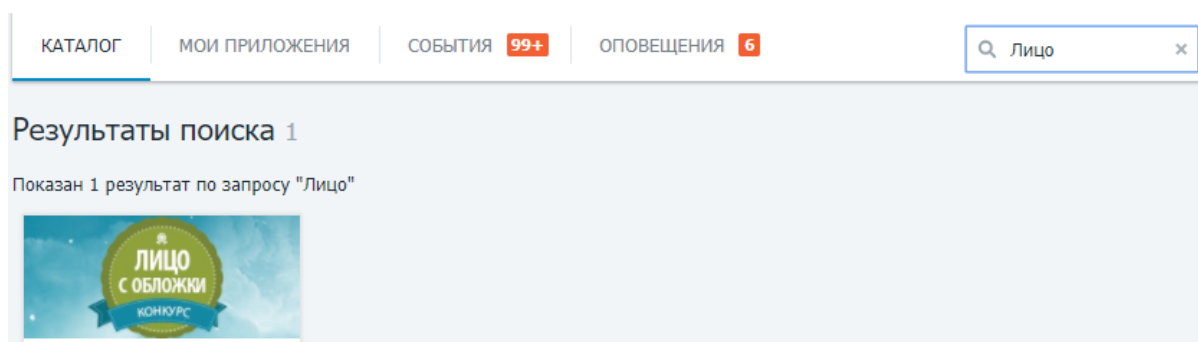
Программное обеспечение “Фотоконкурс” 2.0

Краткое описание

“Фотоконкурс” 2.0 - это программное обеспечение, целью которого является максимальное вовлечение пользователей в событийную и праздничную активность. Сервис включает проведение ежедневных, еженедельных, месячных и годовых конкурсов без ярко выраженной тематики, тематических фотоконкурсов, сезонных активностей, дуэлей и событий. Пользовательская активность выражается в загрузке качественного контента, оценивании контента других пользователей, получении лайков и использовании дополнительных возможностей программного продукта, приносящих баллы популярности. ПО состоит из активированных данных и команд (далее - базового геймплея) и неактивированных данных и команд (далее - дополнительных возможностей).

В каждом сервисе/подсервисе “Фотоконкурса” формируются рейтинги наиболее активных участников, выражением вознаграждения являются виртуальные призы - кубки, подарки, ресурсы для продолжения соревнования в описываемом сервисе или других сервисов сайта. Участие в конкурсах предполагает постоянную активность и виртуальное присутствие, при снижении активности пользователь смещается в рейтингах и теряет звание или титулы. Для поддержания активности участника разработана система подсказок и достижений, личных квестов и своевременных уведомлений и рассылок от сервиса.

Вход в сервис осуществляется из Каталога приложений,



из левого меню “Интересные мне предложения” и при клике на графическое изображение фотографий в верхней части страницы рядом с логотипом сайта.


Фотострана Фотографии Приложения Люди

Узнай свое предназначение

- Оружие Богини

Интересные мне приложения

- Лицо с обложки
- Путь к славе
- Тайные признания
- Подарки
- Я-Модератор! 1
- Спроси на Фотостране 37
- Горячие сердца
- 5 Отличий Онлайн 12
- Битва кланов
- Ещё приложения 99+



Ольга
39 лет, Санкт-Петербург

Поделитесь своими мыслями

Фотострана Фотографии Приложения Люди

Все фотографии, попадающие в конкурсы, проходят обязательную предварительную модерацию.

Лицо с обложки Тематические конкурсы **СЦЕНА МИРА** Взаимные симпатии Супертоп Ваши фото

Фото дня за 11 апреля Вы **1000+** в «Фото дня»

новый Супертоп

Правила и призы Итоги через 00:00:00 До ТОП-1000 осталось 109

Получить показы x2

Зал славы **Лидеры недели**

ЖИВАЯ ЛЕНТА ФОТО ДНЯ НЕЖНЫЕ СВИДАНИЯ АЛЛЕЯ СЛАВЫ УЛИКИ СУПЕР ЗВЕЗДА СЦЕНА МИРА

Нежные свидания Жаркое противостояние пар в Фотоконкурсе! Спешите участвовать! Принять участие

Посмотреть новые фотографии

Хотите попасть на первое место? Попасть на первое место -50%

Александр 34 года, Санкт-Петербург

Поставьте 100 лайков в Лице с обложки 0 из 100

Получите 100 лайков в Лице с обложки 22 из 100

Одержите 1 победу в «Нежные свидания» 0 из 1

Выиграйте 1 раз в дуэли в Супер звезда 0 из 1

42:07:40

Дополнительные возможности программного обеспечения

ФМ - неактивированные данные и команды программного обеспечения, которые предназначены для удобства приобретения пользователями прав использования дополнительных и/или преимущественных возможностей сервиса “Фотоконкурс” за денежные средства.

Дополнительные возможности, не являющиеся основой базового геймплея, возможность использования которых приобретается через активацию фиксированного количества ФМ:

- пакеты показов в любом конкурсе и активности сервиса для себя или другого пользователя;
- уникальные предложения в Живой ленте;
- подарки понравившемуся пользователю, выражение восхищения или симпатии;
- уникальные бонусы из попапа, автоматически появляющегося после дарения сервисом подарка пользователю;
- уникальные бонусы или подарки из уведомления от сети «Фотострана»;
- шкатулки с уникальными улучшениями, подарками и предложениями;
- улучшенные пакеты показов;
- ускоренное прохождение квестов в линейке личных квестов;
- дополнительные мини-игры в активностях;
- опции, понижающие параметры противника;
- опции, дающие преимущество за счет баллов в активностях (эквивалентом 1 балла может быть 1 лайк);
- функция открытия симпатий;
- дополнительные попытки ходов в событии “Улики”.




Получение показов
У вас 1000+ место в конкурсе. До ТОП-1000 осталось 84 ♥
 На вашем счете: 0.24 ФМ

Быстро

<p>500 x2 показов</p> <p>КУПИТЬ -2%</p> <p>25-ФМ 24.49 ФМ</p>	<p>50 x2 показов</p> <p>КУПИТЬ</p> <p>2.49 ФМ</p>	<p>250 x2 показов</p> <p>КУПИТЬ</p> <p>12.49 ФМ</p>
---------------------------------------------------------------------------------------	--------------------------------------------------------------	----------------------------------------------------------------




Покупайте попытки найти улики и побеждайте!

<p>5 попыток</p> <p>КУПИТЬ</p> <p>1 ФМ</p>	<p>50 попыток</p> <p>КУПИТЬ -10%</p> <p>10-ФМ 9 ФМ</p>	<p>100 попыток</p> <p>КУПИТЬ -15%</p> <p>20-ФМ 17 ФМ</p>
-------------------------------------------------------	--------------------------------------------------------------------------------	----------------------------------------------------------------------------------

<p>БРОНЗОВАЯ ШКАТУЛКА</p>  <p>КУПИТЬ ШКАТУЛКУ</p> <p>10 ФМ</p>	<p>СЕРЕБРЯНАЯ ШКАТУЛКА</p>  <p>КУПИТЬ ШКАТУЛКУ</p> <p>31 ФМ</p>	<p>ЗОЛОТАЯ ШКАТУЛКА</p>  <p>КУПИТЬ ШКАТУЛКУ</p> <p>62 ФМ</p>
--------------------------------------------------------------------------------------------------------------------------------------------------------	---------------------------------------------------------------------------------------------------------------------------------------------------------	------------------------------------------------------------------------------------------------------------------------------------------------------

Лучший способ выразить вашу симпатию — отправить ему Восхищение!

Он обязательно это оценит, получив от вас:

 <p>Анимацию посмотреть</p>	 <p>Романтический подарок</p>	 <p>100 Показы в Фотоконкурсе</p>
----------------------------------------------------------------------------------------------------------------	------------------------------------------------------------------------------------------------------------------	---------------------------------------------------------------------------------------------------------------------------------

Об отправленном вами восхищении мы уведомим его всеми возможными способами!

Восхититься Спасибо, понятно

4.99-ФМ 1.99 ФМ

ГОЛОС ФОТОСТРАНЫ

НАБОР ПРЕИМУЩЕСТВ
 ДЛЯ ЛЮБИМОГО КОНКУРСАНТА*

90% СКИДКА

ЛИЦО С ОБЛОЖКИ

ХОЧУ НА СВИДАНИЕ

<p>Бронзовая шкатулка самы сформируйте свою скидку</p>	<p>Стикер на ваше фото в фотоконкурсе</p>	<p>100 показов в «Лицо с обложки»</p>	<p>1 поднятие в живой ленте Фотоконкурса</p>	<p>По 5 показов в подарок для каждого из ваших друзей</p>
-------------------------------------------------------------------	------------------------------------------------------	--------------------------------------------------	---------------------------------------------------------	----------------------------------------------------------------------

Время ограничено!
09:35:48

10ФМ 1ФМ

Активировать предложение -90%

Искренне желаете ему победы? — Подарите ему звезду с показами в Фотоконкурсе

<p>Бриллиантовая звезда</p> <p>+1000 показов</p> <p>Подарить -5%</p> <p>49.99-ФМ 47.49 ФМ</p>	<p>Восходящая звезда</p> <p>+500 показов</p> <p>Подарить -2%</p> <p>24.99-ФМ 24.49 ФМ</p>	<p>Суперзвезда</p> <p>+250 показов</p> <p>Подарить</p> <p>12.49 ФМ</p>	<p>Ясная звездочка</p> <p>+50 показов</p> <p>Подарить</p> <p>2.49 ФМ</p>
------------------------------------------------------------------------------------------------------------------------------	--------------------------------------------------------------------------------------------------------------------------	------------------------------------------------------------------------------------------	--------------------------------------------------------------------------------------------

Конкурс “Лицо с обложки”

Краткое описание

Лицо с обложки - программный продукт ПО “Фотоконкурс” 2.0. представляет собой конкурс фотографий на постоянной основе с ежедневным подведением итогов, формированием рейтингов и выдачей призов. В конкурсе может принимать участие любой зарегистрированный пользователь социально-развлекательной сети “Фотострана” старше 16 лет. Для конкурса принимается только личная фотография (аватарка или любая другая из фотоальбома пользователя). В том случае, если пользовательский аккаунт имеет статус фейка или загруженное на страницу фото признаётся картинкой, участник или не допускается к конкурсу или выбывает из него на любом этапе соревнования (даже на этапе подведения итогов).

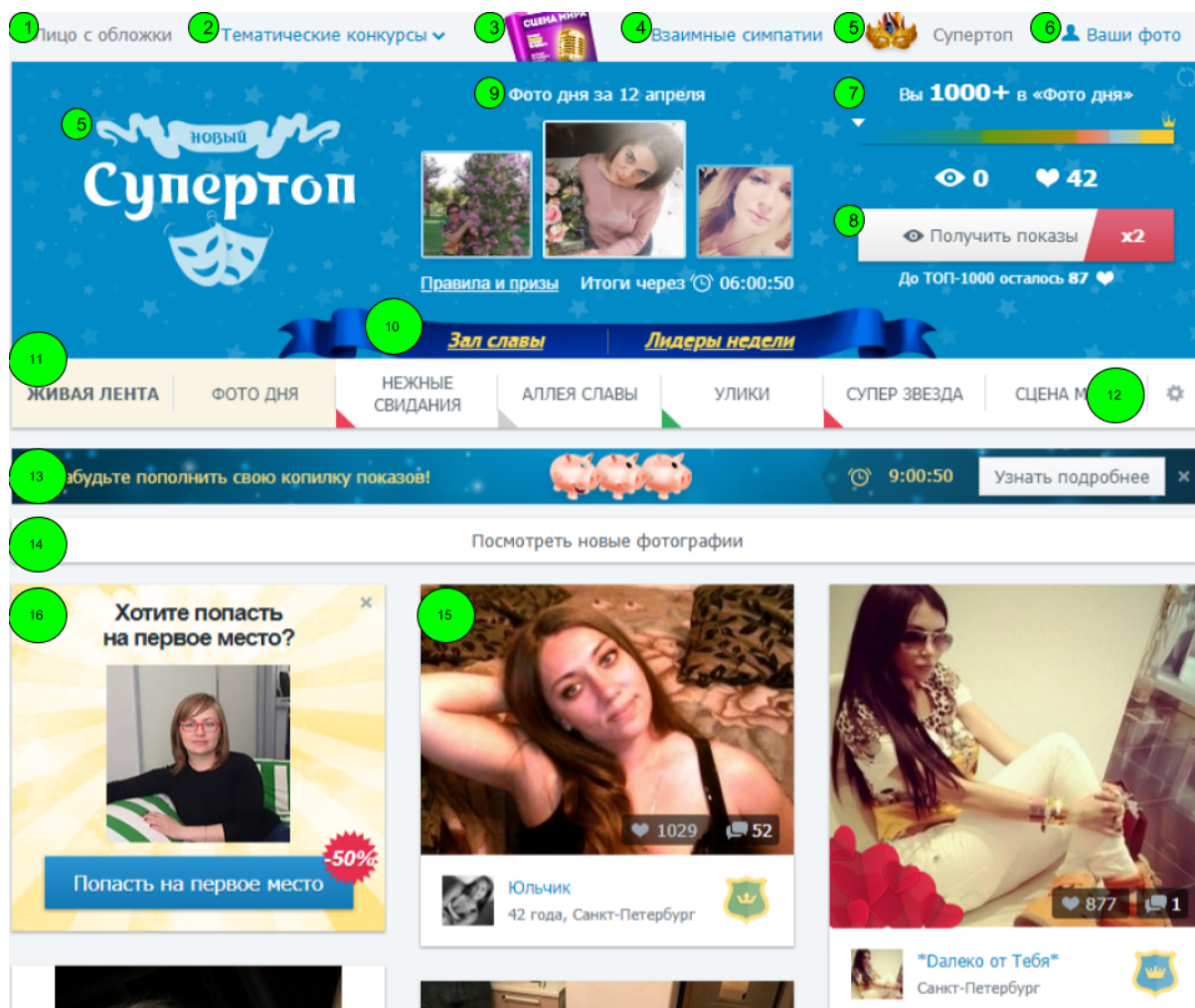


Правила и призы

В конкурсе “Лицо с обложки” участвует аватарка или другая личная фотография пользователя Фотостраны старше 16 лет. Место фотографии в списке Лучших определяется тем, сколько пользователям она понравилась, начиная с 21:00 (по Москве) и заканчивая в 20:59 следующего дня. Фотографии, участвующие в конкурсе, предварительно проходят модерацию. Отказаться от участия можно на странице [Ваши фото](#)

Активные пользователи, чьи фотографии займут место в ТОП-100 лучших, также как и лидеры, войдут в закрытый рейтинг лучших участников фотоконкурсов – Супер-ТОП и смогут бороться за особые призы и привилегии.

Пользовательский интерфейс

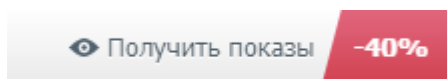


Пользовательский интерфейс имеет несколько функциональных зон и предназначен для управления игровым процессом.

1. 1, 2, 3, 4, 5, 10 - быстрые переходы в соответствующие соревнования/рейтинги.
2. 6 - Переход в личный кабинет "Ваши фото". В личном кабинете пользователь может ознакомиться со статистикой соревнования, воспользоваться дополнительными возможностями программного продукта через активацию фиксированного количества ФМ (пакеты показов и шкатулки), изменить фотографию, которая принимает участие в конкурсе и пр.

3. 7 - область статистики пользователя. Отображает место в ежедневном топе, количество доступных показов и полученных за игровой день лайков.

4. 8 - переход в кабинет использования дополнительных возможностей программного продукта (получение дополнительных показов через активацию фиксированного количества ФМ)



5. 9 - область отображения лидеров прошедшего дня.

6. 11 - меню навигации между лентами конкурса "Лицо с обложки" и остальными активностями и событиями сервиса "Фотоконкурс".

7. 12 - настройки отображения живой ленты конкурса "Лицо с обложки".

8. 13 - область отображения выгодных предложений от сервиса "Фотоконкурс".

9. 14 - кнопка "Посмотреть новые фотографии" для обновления контента в Живой ленте - появляется при длительном открытии страницы без проявления на ней активности, необходима для оценки пользователем реальной ситуации в игровом пространстве.

10. 15 - лента фотографий пользователей, выстроенная по определенному алгоритму в соответствии с выбранными пользователем "Настройками".

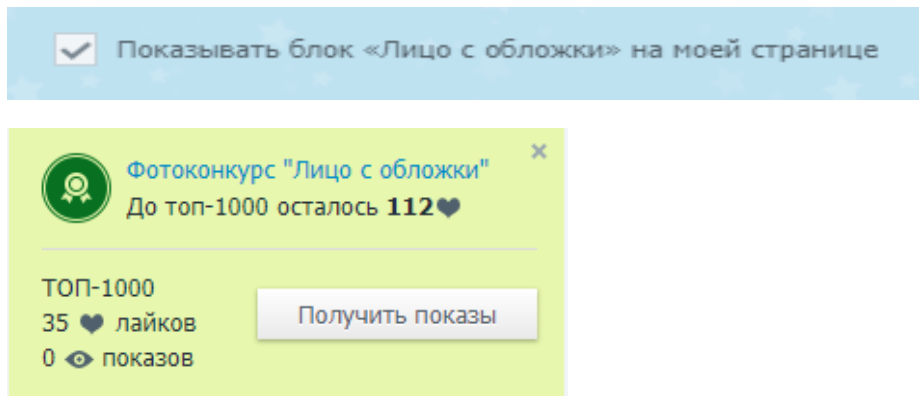
11. 16 - поднятие анкеты в ленте - дополнительная возможность программного продукта через активацию фиксированного количества ФМ, - гарантирует большой охват пользователей, которые могут посмотреть и лайкнуть фото пользователя.

Личный кабинет “Ваши фотографии”

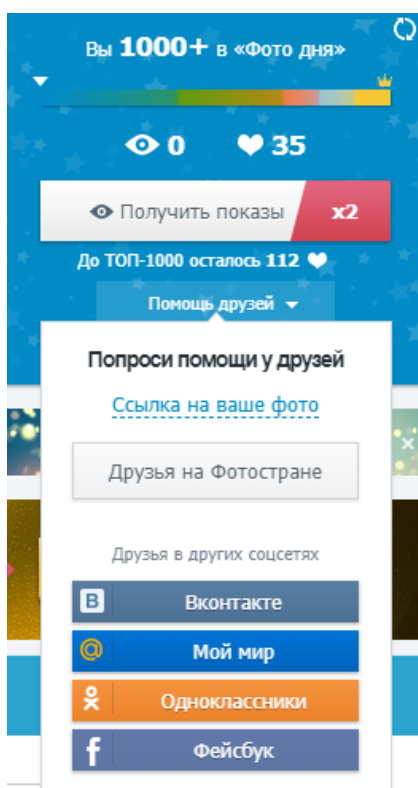
В личном кабинете пользователю предоставляется вся необходимая информация об игровом процессе и доступ к игровым инструментам базового геймплея и дополнительных возможностей программного продукта:

- информация о количестве просмотров и полученных лайках. Количество просмотров - количество показов фотографии участникам другим пользователям сервиса, количество лайков - количество поставленных оценок фотографии другими пользователями. Чем больше показов у фотографии, тем больше вероятность оценки и, следовательно, тем выше шанс на победу в конкурсе;
- замена фото

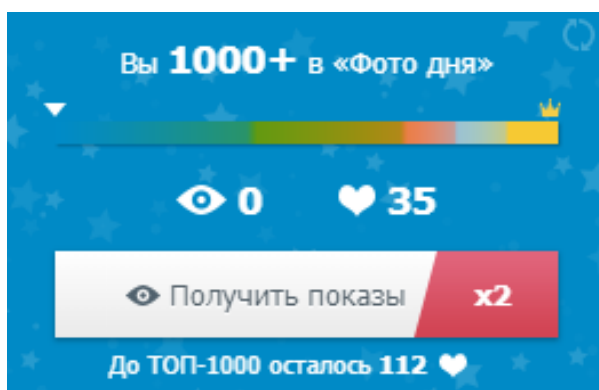
- настройка виджета сервиса на главной странице пользователя



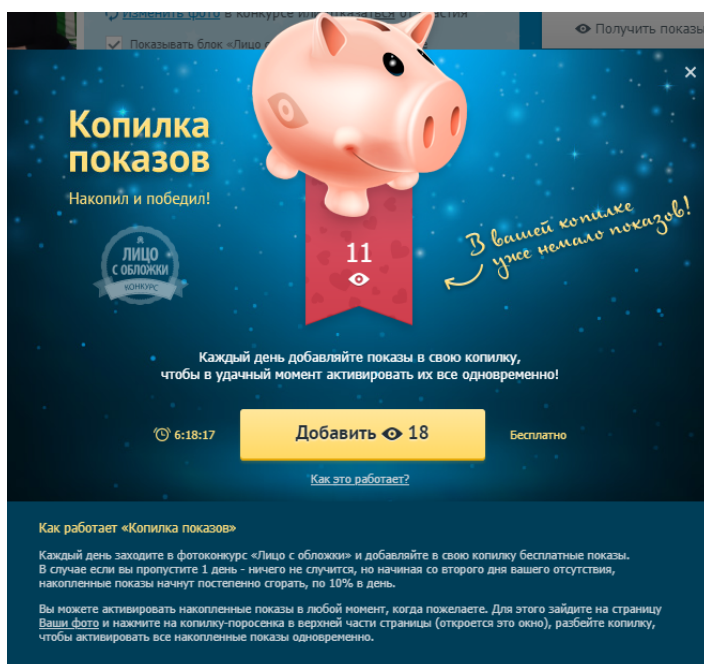
- отправка сообщений с просьбой поддержать в фотоконкурсе

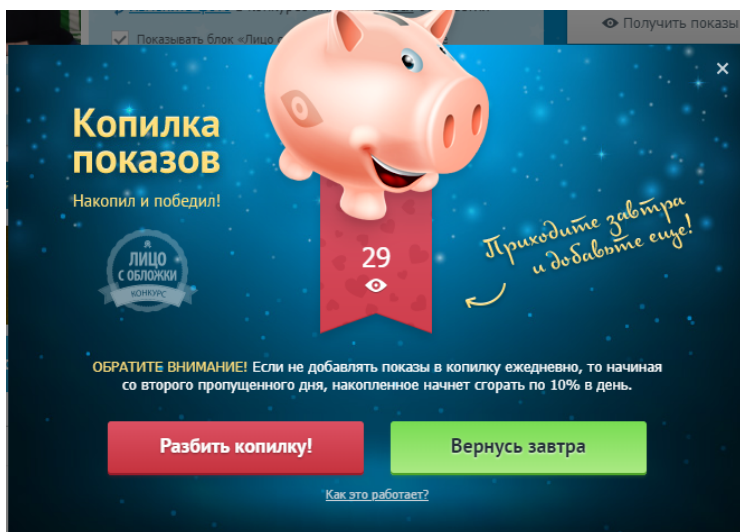


- блок со статистикой, содержащий информацию о текущем месте в рейтинге конкурса, необходимом количестве лайков до вхождения в один из основных конкурсных ТОП-ов (ТОП -1000, ТОП - 100, ТОП-10 и тройка лидеров), количестве полученных лайков и доступных показов




- переход в кабинет использования дополнительных возможностей программного продукта (получение дополнительных показов через активацию фиксированного количества ФМ - Получить показы);
- переход в кабинет использования дополнительных возможностей программного продукта (получение шкатулок через активацию фиксированного количества ФМ);
- переход к копилке заработанных показов





- информация об акциях, распространяющихся на дополнительные возможности программного продукта (через активацию фиксированного количества ФМ)

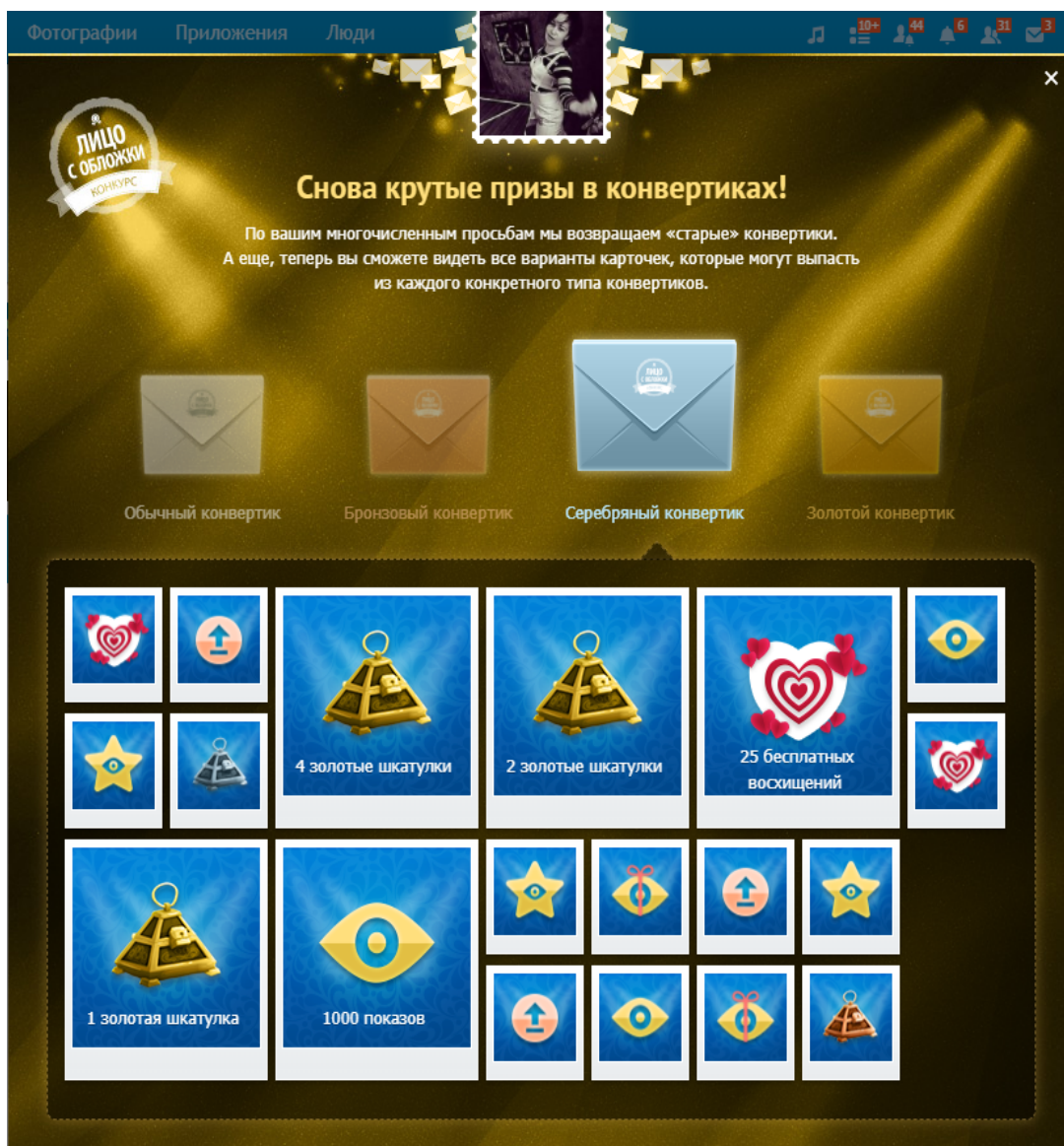


- информация о доступных неиспользованных конвертиках с таймером обратного отсчета времени до завершения действия конвертика

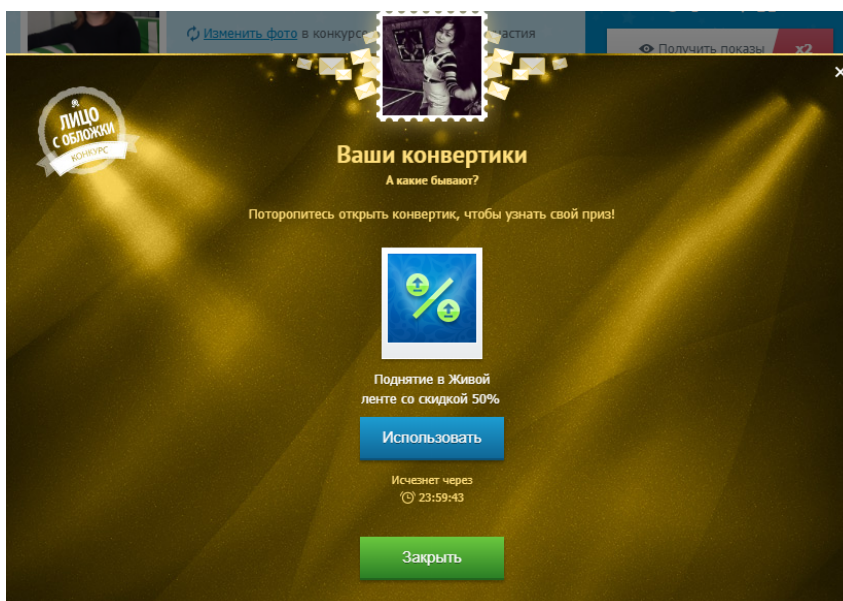
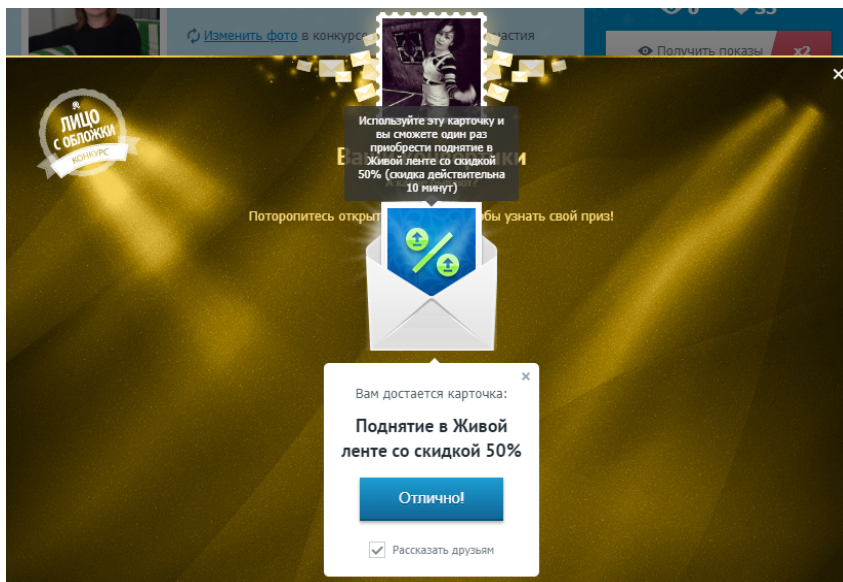
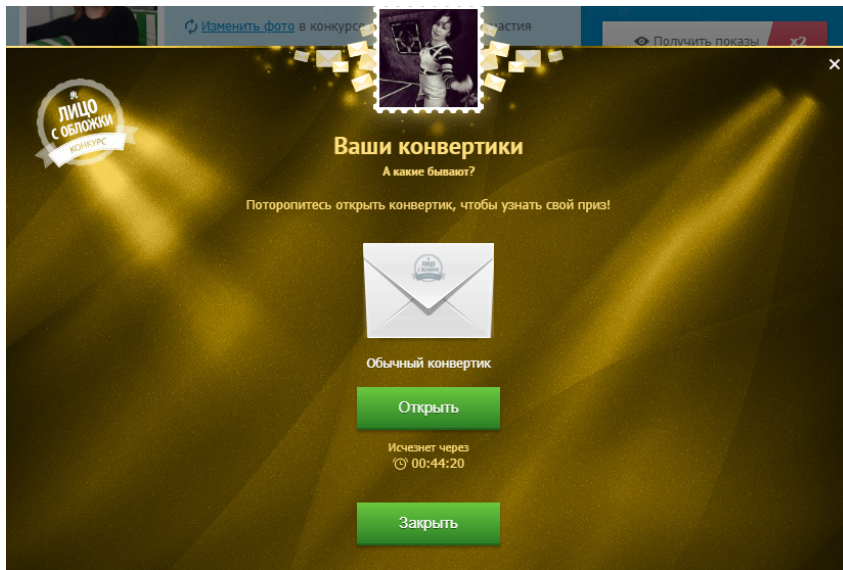


Конвертики выдаются в качестве подарков за лидирующие позиции в активностях, событиях, выигрышах при проведении дуэлей.

Конвертики бывают разной градации по значимости - от обычного до золотого. Для каждого типа конвертиков есть несколько типов карточек. Значимость приза на карточке в конверте возрастает в зависимости от значимости конверта.



Конвертики имеют срок действия. В случае, если конвертик не был активирован до окончания срока действия, то он и входящая в него карточка аннулируются. Для получения подарка из конвертика необходимо открыть конвертик до срока окончания его действия и затем активировать карточку, на которой прописан объем получаемого приза. Это могут быть игровые инструменты базового геймплея - восхищения, показы, или выгодные предложения по использованию дополнительных возможностей программного продукта через активацию фиксированного количества ФМ - шкатулки, поднятие фото в живой ленте.



- информация о достижениях в сервисе, за которые между пользователями разыгрываются постоянные, временные или переходящие кубки

Ваши достижения в фотоконкурсе

Кубки в розыгрыше



**КУБОК
ЛИЦО ФОТОСТРАНЫ**

Займите 1 место в «Лице с обложки» 10 раз

[Перейти](#)

Сейчас лидируют



10

побед до
получения кубка

6981

лайк до 1 места в
текущем
конкурсе

Ежемесячные задания [Подробнее](#) ⌚ 16 дней 21ч. 40м.

Ваш прогресс



Выполняйте задания месяца!



Достижения Получено достижений: 7 из 44

Ценитель прекрасного

Воспитательная особа

Любимец фотокамеры

Всегда на 1 месте!

Фотозвезда

Удачный снимок

Звезда месяца

Пользователь имеет возможность выполнять задания и отслеживать статистику выполнения ежемесячных заданий, увеличивать достижения, выигрывать ценные призы и бороться за кубки в специальных розыгрышах. Для перехода в розыгрыш, необходимо нажать кнопку «Перейти», расположенную рядом с кубком в перечне активных розыгрышей.

ДОСТИЖЕНИЯ И КУБКИ

ДОСТИЖЕНИЯ

Достижения имеют несколько уровней. После выполнения заданий на каждом из них вы получаете призы (кроме достижений «Звезда месяца» и достижений от Фотостраны), а к значку достижения добавляется звездочка. Прогресс по достижению учитывается с момента его появления в перечне достижений.




КУБКИ

Кубки размещаются у вас в профиле достижений и на личной странице, чтобы показать всем, насколько вы успешны. Они бывают постоянными, переходящими и временными: первые вручаются однажды и остаются у победителя навсегда, вторые — передаются от победителя к победителю, а третьи выдаются на время.

ЗАДАНИЯ МЕСЯЦА

Испытайте себя — выполните 10 заданий от любимого приложения и получите отличные призы!

У вас есть целый месяц, чтобы преодолеть испытания и завоевать уникальный временный кубок и достижение «Звезда месяца». Задания можно выполнять в любом порядке.



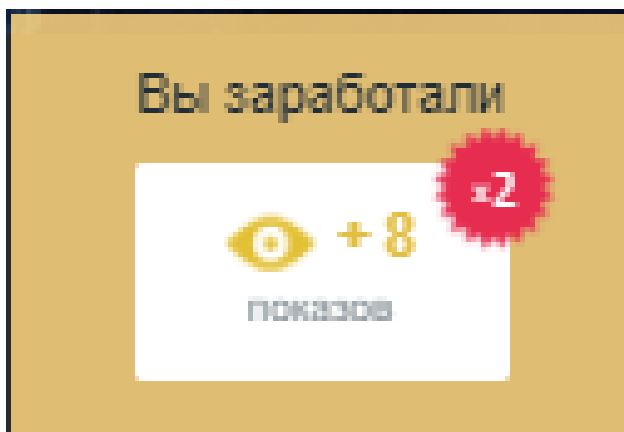
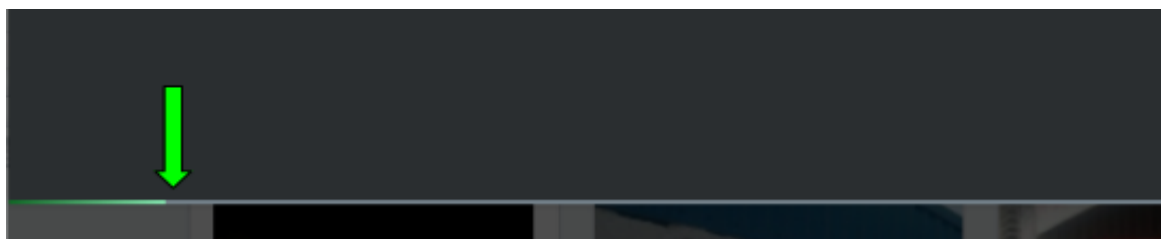
ТИТУЛЫ И ПРОФИЛЬ ДОСТИЖЕНИЙ

Все полученные кубки и статистику достижений вы можете посмотреть в профиле достижений, который открывается с вашей страницы. В нём можно сравнить свои заслуги с достижениями друзей и интересных пользователей, похвастаться успехами или похвалить других, а также выбрать титул. Титулы даются за получение различных наборов достижений.

Заработанные и дополнительные показы

Для получения максимального количества лайков фотография должна быть показана как можно большему количеству пользователей. У участников есть возможность заработать показы, выполняя действия, предусмотренные базовым геймплеем или воспользоваться дополнительными возможностями программного продукта через активацию фиксированного количества ФМ - получить пакеты показов для себя или в пользу другого игрока.

Заработанные показы начисляются при просмотре и оценке фото других пользователей в Попапе оценки конкурсных фотографий. При каждом заполнении прогресс бара в самой нижней части Попапа шкала сбрасывается и пользователю выдается определенное количество показов (увеличивается с количеством просмотренных фотографий)



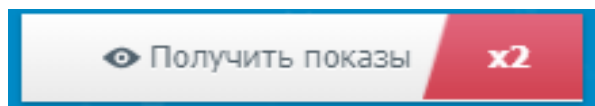
Если в момент получения показов в сервисе действует акция на удвоение баллов, то полученные показы тоже удваиваются.

Также можно получить показы от друзей или выполнить задания от сайта или от партнеров сайта

Бесплатно

45 показов	Друзья прислали вам в подарок 45 показов в фотоконкурсе «Лицо с обложки»	Забрать показы
100 показов	Установите безопасный браузер от Яндекс Забрать показы можно будет здесь после установки	Яндекс.Браузер Скачать браузер
2 показа	Посмотрите и оцените еще 3 фотографии	Оценивать фото

Полученные показы - дополнительная возможность программного продукта через активацию фиксированного количества ФМ, которой можно воспользоваться в кабинете получения пакетов показов из любой локации приложения. Переход в кабинет показов осуществляется после нажатия кнопки “Получить показы”.



На кнопке содержится дополнительная информация о действующей на момент использования дополнительных возможностей программного продукта через активацию фиксированного количества ФМ акции (например, x2= умножение предоставленных показов вдвое).


В кабинете показов можно получить любой из доступных пакетов показов или воспользоваться предложением рандомно выбранного количества показов через активацию фиксированного количества ФМ. В кабинете отображается только актуальная информация о текущих скидках или акциях.

Получение показов
У вас 1000+ место в конкурсе. До ТОП-1000 остался 71 ♥
На вашем счете: 0.24 ФМ

Быстро

500 x2 показов КУПИТЬ -2% 26-ФМ 24.49 ФМ	50 x2 показов КУПИТЬ 2.49 ФМ	250 x2 показов КУПИТЬ 12.49 ФМ
1000 x2 показов КУПИТЬ -5% 60-ФМ 47.49 ФМ	Не забудьте пополнить свою копилку показов! Получить показы 12:34:17	Случайное количество показов 100-500 МНЕ ПОВЕЗЕТ! 9.99 ФМ

Скидки применяются к финально определенному количеству ФМ за тот или иной пакет в сторону уменьшения; акции на увеличение голосов распространяются на количество показов, которые можно получить за то же количество активаций ФМ, что и стандартный пакет голосов. Возможно сочетание скидки и акции, в этом случае всегда указывается первоначальное количество ФМ за стандартный пакет и количество ФМ после применения скидки.

Информация об оставшихся показах доступна пользователю из любой локации сервиса и отображается рядом с иконкой .

Полученные показы имеют приоритет перед заработанными, поэтому фотография с полученными показами будет появляться в попапе оценки конкурсных фотографий у других пользователей чаще, чем с заработанными, что намного повышает шанс войти в ТОП-овые места рейтинга и выиграть призы от сервиса.

Если пакет показов получен за несколько секунд до окончания соревнования, то это не является гарантированным преимуществом, так как помимо показов фото, необходимо получить ответную реакцию от оценивающих фото. Все лайки, полученные после завершения игрового дня, пойдут в рейтинг следующего игрового дня.

Улучшенный пакет показов

Улучшенные пакеты показов относятся к дополнительным возможностям программного продукта, предоставляемых через активацию фиксированного количества ФМ. Улучшенные пакеты состояются из камней, которые можно найти в шкатулках - улучшениях. Шкатулки-улучшения можно выиграть, активно принимая участие в выполнении сценариев базового геймплея (занять лидирующие позиции в одной из активностей сервиса или в основном конкурсе «Лицо с обложки») или воспользоваться дополнительными возможностями программного продукта через активацию фиксированного количества ФМ (Получить шкатулки).

КАК ЕЩЕ МОЖНО ПОЛУЧИТЬ ШКАТУЛКИ?


Участвуйте
 в событиях фотоконкурса

100 лучших участников ключевых событий фотоконкурса обычно получают среди наград шкатулки.


Побеждайте
 в «Лице с обложки»

Каждый день победители получают среди наград шкатулки.

Пользователю предлагается пройти tutorial по составлению улучшенного пакета показов - «Как это работает?»

✕

Составьте свой УЛУЧШЕННЫЙ ПАКЕТ ПОКАЗОВ!

КАК ЭТО РАБОТАЕТ?

Базовый пакет

1000

показов
— за —

50 ФМ

Улучшение 1

+

Добавить

Улучшение 2

+

Добавить

Улучшение 3

+

Добавить

1000

показов
— за —

50 ФМ

ОФОРМИТЬ

ВНИМАНИЕ! В работе камней-улучшений произошли изменения. [Узнать подробнее](#)

У вас нет ни одного улучшения.

+ ПОЛУЧИТЬ БОЛЬШЕ УЛУЧШЕНИЙ

Применяйте любые улучшения к базовому пакету показов.

Чтобы получить улучшения, открывайте шкатулки.

ПОЛУЧИТЬ УЛУЧШЕНИЯ

Откройте шкатулку и получите одно случайное улучшение из неё.

У вас есть несколько шкатулок, давайте откроем одну из них.

СЕРЕБРЯНАЯ ШКАТУЛКА

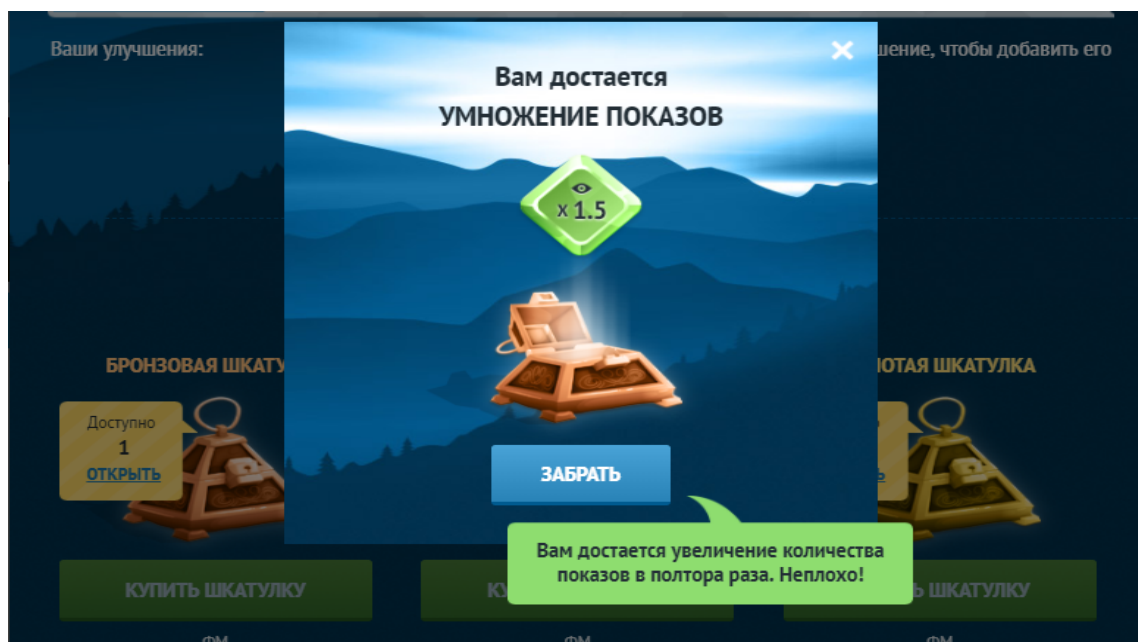
Доступно
1
[ОТКРЫТЬ](#)

КУПИТЬ ШКАТУЛКУ

ЗОЛОТАЯ ШКАТУЛКА

Доступно
1
[ОТКРЫТЬ](#)

КУПИТЬ ШКАТУЛКУ



Последовательно предлагается открыть все шкатулки и ознакомиться с их содержимым - в шкатулках есть камни, которые выпадают с рандомной периодичностью и дают преимущество в виде фиксированного количества ФМ или в % от итогового количества ФМ, удвоение или утроение покупаемых в пакете показов или дополнительные пакеты к итоговому количеству показов. Чем выше ранг шкатулки, тем выгоднее предложение на камнях.



После открытия всех шкатулок предлагается воспользоваться полученными камнями с максимальным преимуществом:

Составьте свой УЛУЧШЕННЫЙ ПАКЕТ ПОКАЗОВ!

КАК ЭТО РАБОТАЕТ?

Базовый пакет
1000
показов
— за —
50 ФМ

Улучшение 1
+

Улучшение 2
+

Улучшение 3
+

1000
показов
— за —
50 ФМ

ОФОРМИТЬ

Ваши улучшения:

- x 1.5
- 50% ФМ
- + 2000

Давайте применим улучшения, начнем с +2000 показов.

ы добавить его

Составьте свой УЛУЧШЕННЫЙ ПАКЕТ ПОКАЗОВ!

КАК ЭТО РАБОТАЕТ?

Базовый пакет
1000
показов
— за —
50 ФМ

Улучшение 1
+ 2000

Улучшение 2
x 1.5

Улучшение 3
+

4500
показов
— за —
50 ФМ

ОФОРМИТЬ

Ваши улучшения:

- 50% ФМ

И, наконец, воспользуемся 50% скидкой.

а улучшение, чтобы добавить его


Составьте свой УЛУЧШЕННЫЙ ПАКЕТ ПОКАЗОВ!

КАК ЭТО РАБОТАЕТ?

Базовый пакет


1000
показов
— за —
50 ФМ

Улучшение 1




[Убрать](#)

Улучшение 2



[Убрать](#)

Улучшение 3



[Убрать](#)

4500
показов
— за —
25 ФМ

[ОФОРМИТЬ](#)

У вас пока нет ни одного улучшения

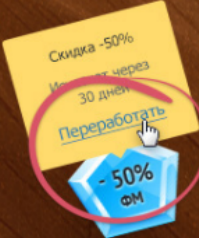
Готово, можно оформлять!
Сейчас вы в режиме обучения:
Оформление БЕСПЛАТНО,
показы не будут начислены

ПОЛУЧИТЬ УЛУЧШЕНИЯ

После применения всех камней рассчитывается итоговое количество ФМ, через активацию которых пользователю будет предоставлен улучшенный пакет показов. После клика на кнопку “Оформить” пользователю начисляется пакет показов, который сразу начинает действовать.

Если пользователь не хочет пользоваться дополнительными возможностями программного продукта через активацию фиксированного количества ФМ по получению улучшенного пакета показов, он может воспользоваться камнями как источником получения показов - для этого он может отправить их на переработку.

КАМНИ-УЛУЧШЕНИЯ ИЗ ШКАТУЛОК СТАЛИ ЕЩЕ ЛУЧШЕ!




[Переработать](#)

Теперь вы можете использовать их не только для того, чтобы сформировать свой собственный улучшенный пакет показов, но и как самостоятельный источник показов.

Любой камень-улучшение можно переработать, в бесплатные показы для «Лица с обложки»:
по 10 показов за «бронзовые» камни,
по 50 за «серебряные» и по 100 за «золотые»!

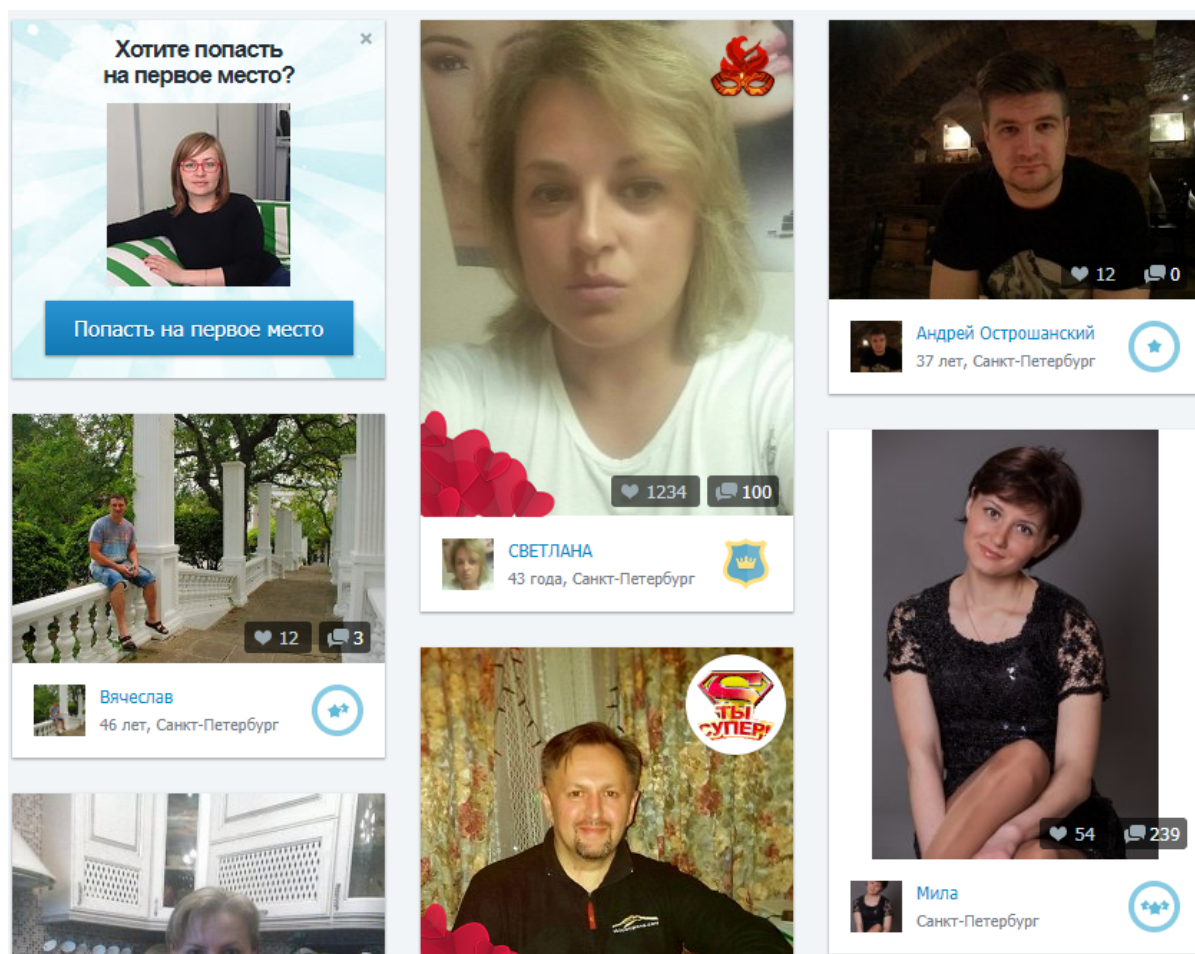
Однако, всё это наложит на камни и шкатулки одно ограничение: теперь они смогут храниться у вас не дольше 1 месяца.



[ПОСМОТРЕТЬ МОИ КАМНИ](#)

Живая лента

Живая лента - это постоянно обновляемая непрерывная лента из фотографий, загруженных пользователями обоих полов для участия в конкурсе “Лицо с обложки”, и предложениями по использованию дополнительных возможностей программного продукта через активацию фиксированного количества ФМ.



Лента состоит из отформатированных до стандартного размера фотографий участников мужского и женского пола определенного региона. Формирование ленты происходит за счет использования базового развития игрового сценария - загрузки новых фотографий и дополнительных возможностей программного продукта (Попасть на первое место) через активацию фиксированного количества ФМ.

Фотографии, которые были загружены позже, смещают загруженные ранее фотографии вниз. Так как лента бесконечна, то дополнительная логика сортировки фотографий не требуется.

Для получения большего количества лайков и привлечения внимания других пользователей к своей фотографии можно активно использовать сценарии базового геймплея или воспользоваться дополнительными возможностями программного продукта через активацию фиксированного количества ФМ - «Попасть на первое место».

Попасть в живую ленту



Моментальное поднятие

Быстрый способ попасть на 1 место в Живой ленте
и получить внимание от других людей

Поднять фотографию

1.5 ФМ




50 показов
в подарок



Больше не показывать это окно при следующих поднятиях

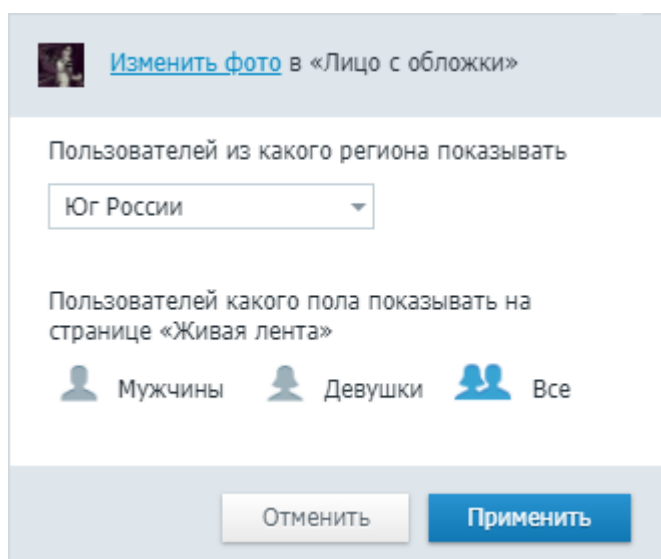
Лидеры, набравшие наибольшее количество лайков к конкурсному фото, попадают в ТОП победителей конкурса «Лучшее фото дня» и получают ценные призы от сервиса «Фотоконкурс» и конкурса «Лицо с обложки».

Из фотоленты можно воспользоваться дополнительными возможностями программного продукта через активацию фиксированного количества ФМ - получить стикер на фото и/или пакеты показов с максимальным преимуществом.



Настройки живой ленты

В настройках пользователь может изменить фотографию, которая будет в дальнейшем принимать участие в конкурсе, и изменить отображаемый контент ленты: выбрать регион участников, выбрать пол показываемых участников



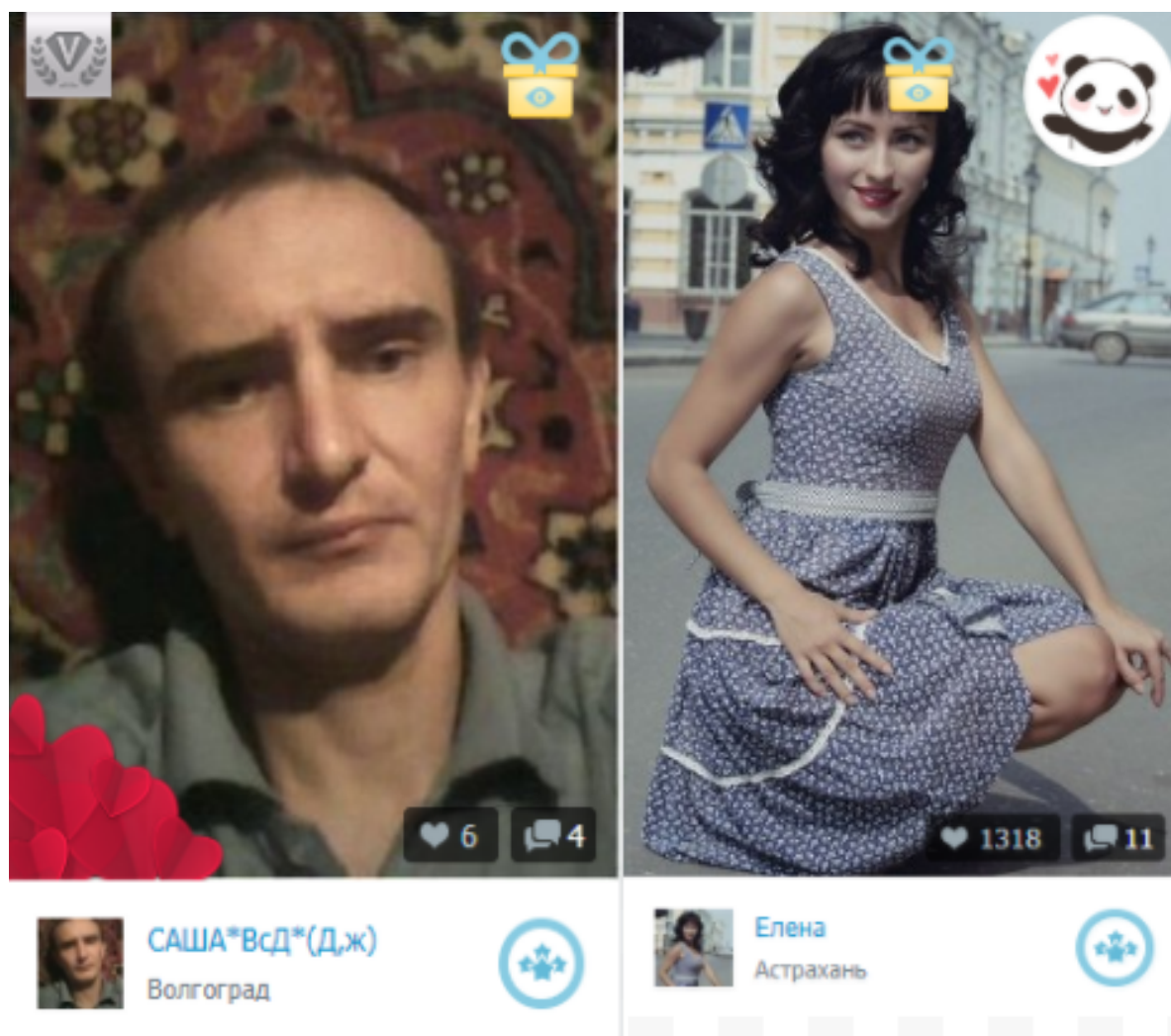
В момент изменения фотографии все достижения текущего дня аннулируются. Примененные настройки начинают действовать немедленно.

Оценка конкурсных фотографий

Выигрыш в конкурсе определяется количеством лайков, полученных пользователем за ограниченный период времени. Для того, чтобы пользователь мог получать и отдавать лайки, реализовано две схемы оценок конкурсных фотографий :

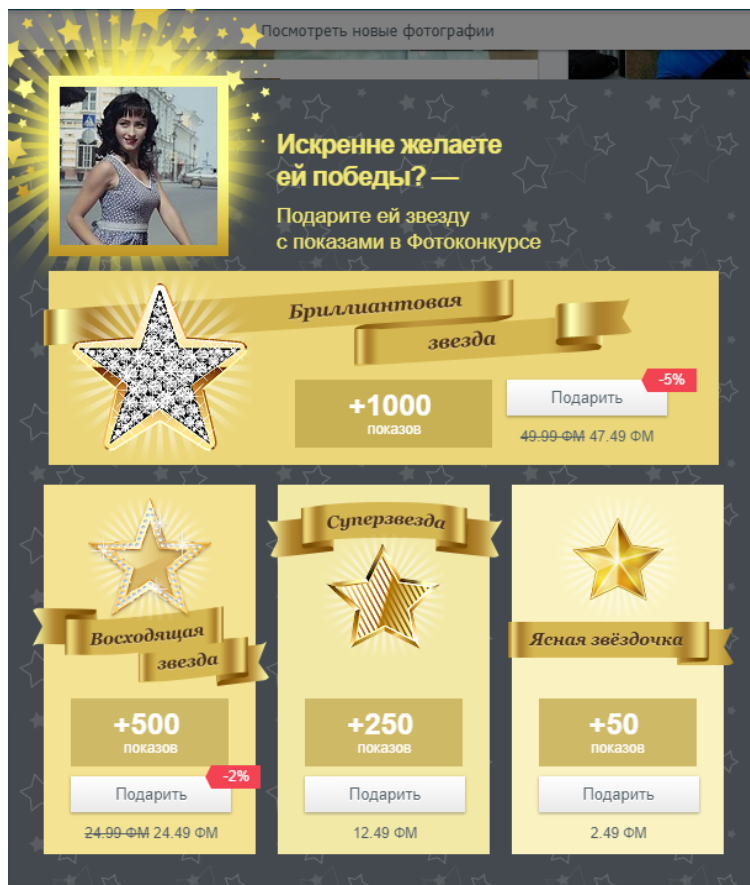
1. экспресс - оценка из ленты фотографий;
2. оценка фотографий из попапа.

Для **экспресс - оценки фотографии** нужно кликнуть на графическое изображение сердца в правом нижнем углу фото.

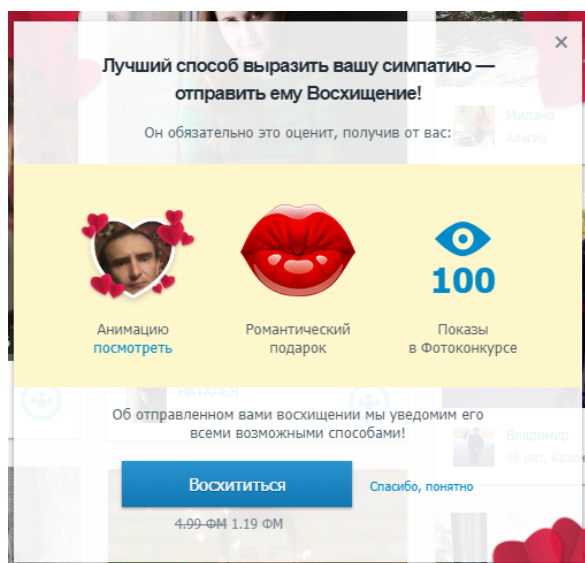


Также каждый пользователь может воспользоваться дополнительными возможностями программного продукта через активацию фиксированного

количества ФМ - подарить специально разработанный для приложения подарок:

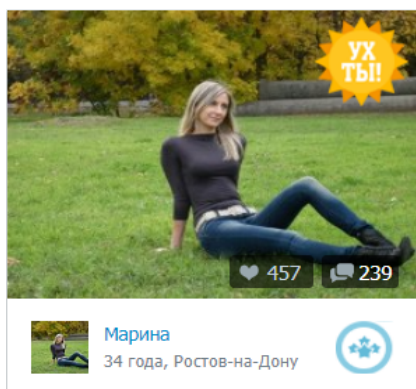


или “Восхищение” (доступно при условии, что у пользователя уже есть “Восхищение”)

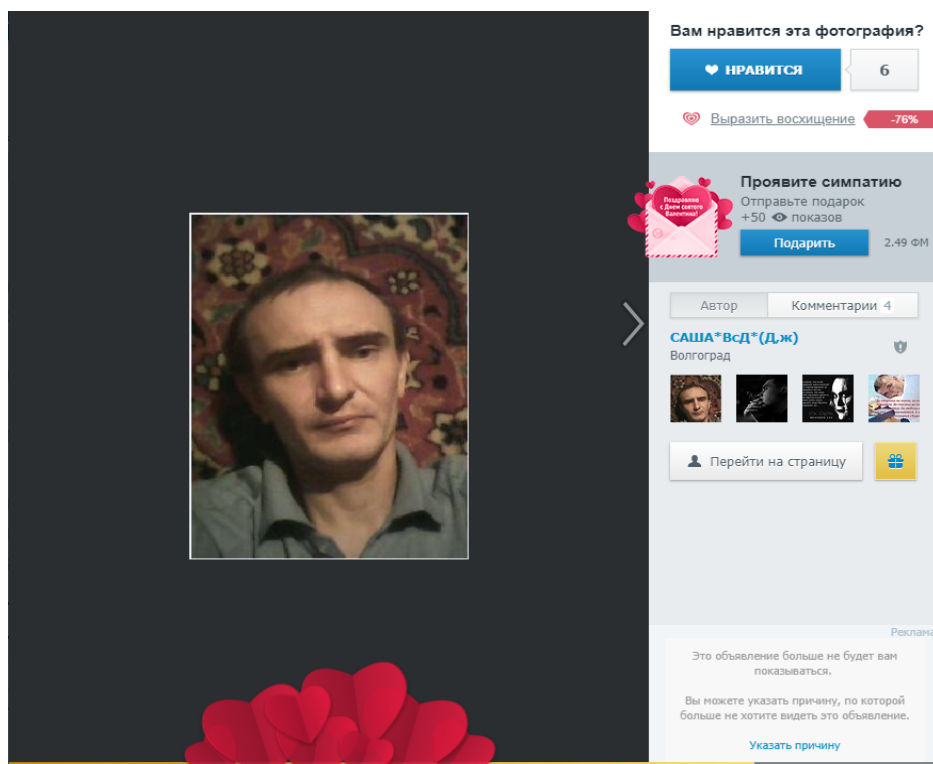


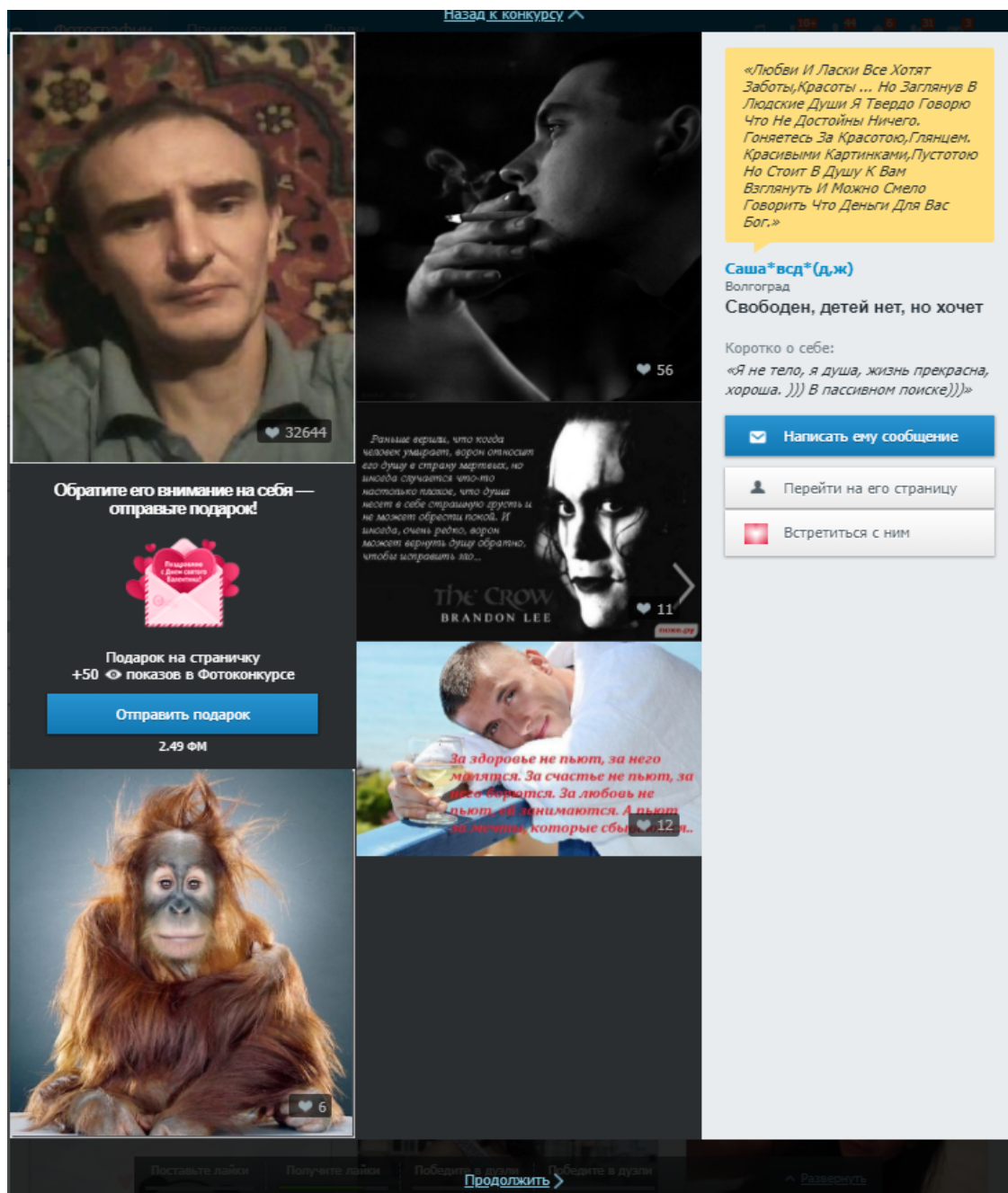
На фото в ленте отображается информация о количестве полученных за игровой день лайках, количестве комментариев к фото, о наличии vip-статуса,

о текущем статусе пользователя на сайте, основанного на рейтинге активности (“Почетный житель”, “Мэр” и пр.). Фото могут выделяться среди других наклейками и стикерами (которые можно получить в качестве приза за активность в сервисе или получить через активацию фиксированного количества ФМ, воспользовавшись дополнительными возможностями программного продукта)



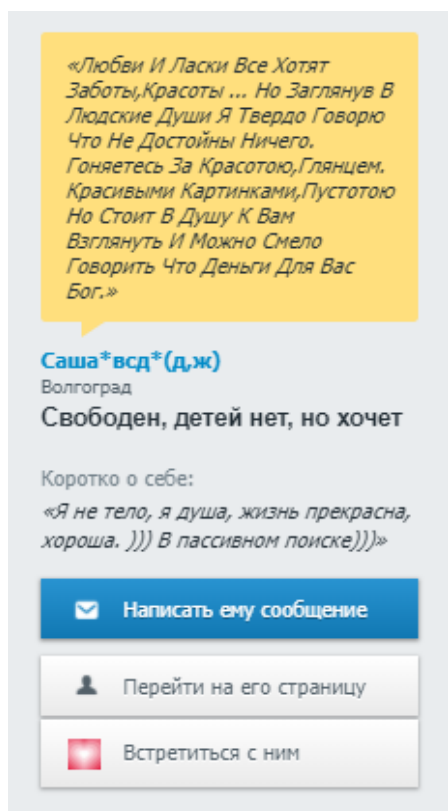
При клике на фото из ленты или на иконку комментария на фотографии осуществляется автоматический переход в более совершенный инструмент работы с фото - **Попап оценки конкурсных фотографий.**





В верхнем окне пользователь может оценить фото пользователя, ознакомиться с комментариями к загруженному фото, оставить свой комментарий, перейти на страницу пользователя, воспользоваться дополнительными возможностями программного продукта через активацию фиксированного количества ФМ (отправить пакеты показов в подарок, выразить восхищение и/или симпатию). После оценки фото в текущем попапе происходит автоматический переход к оценке другого пользователя. В верхнем окне отображается то количество лайков, которое пользователь получил за текущий игровой день.

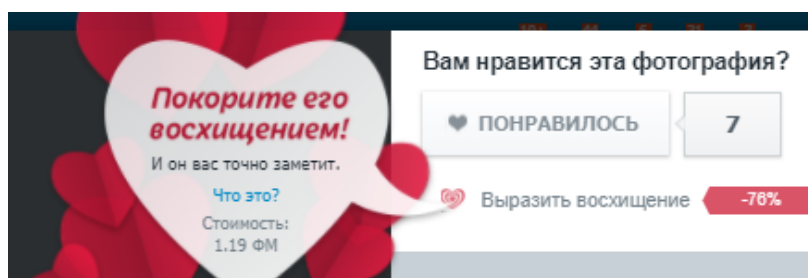
В нижнем окне содержится информация о том, какое количество лайков получила фотография за весь период времени с начала загрузки на сайт; отображаются фотографии из альбома “Мои фотографии”, которые тоже можно лайкнуть, не переходя на страницу пользователя; выводится записанный пользователем комментарий - послание для остальных пользователей сайта и краткая информация о семейном положении и цели пребывания на сайте.

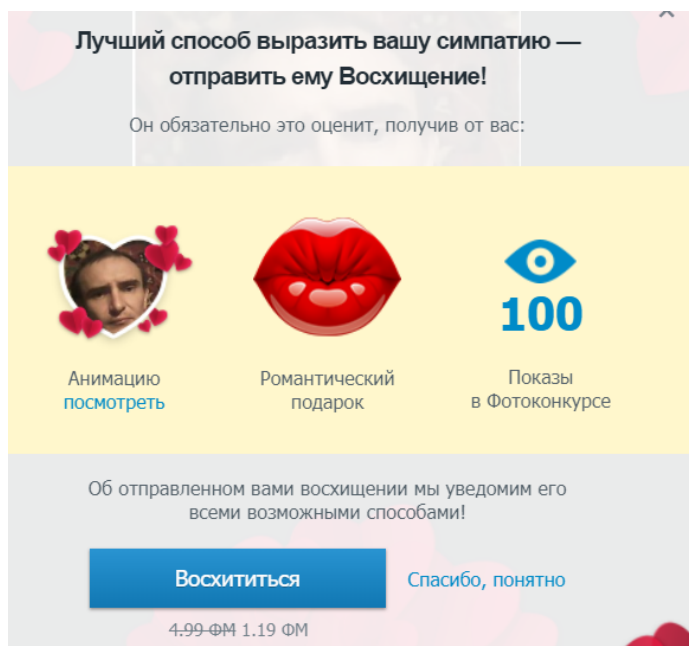


При помощи горячих кнопок можно отправить сообщение, перейти на страницу участника или сделать оценку в сервисе “Встречи” (“Встретиться с ним”).

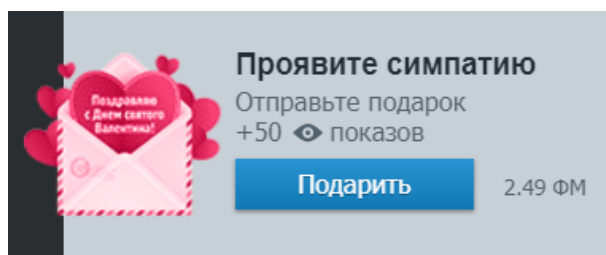
В обоих окнах можно воспользоваться дополнительными возможностями программного продукта через активацию фиксированного количества ФМ, которые помогут выразить симпатию к участнику конкурса:

*выразить восхищение





*проявить симпатию с отправкой подарка



*или подарить Звезду с показами

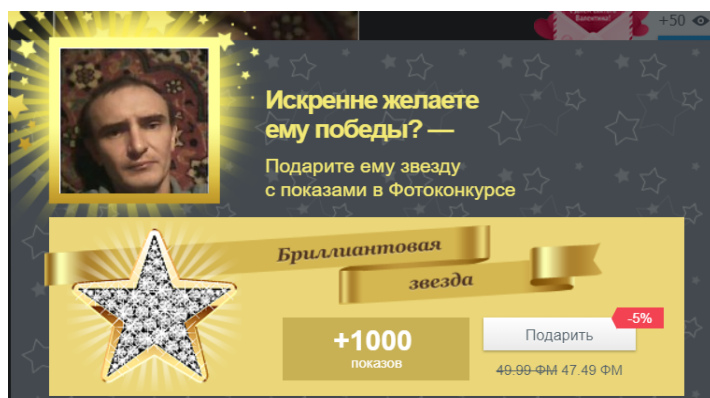
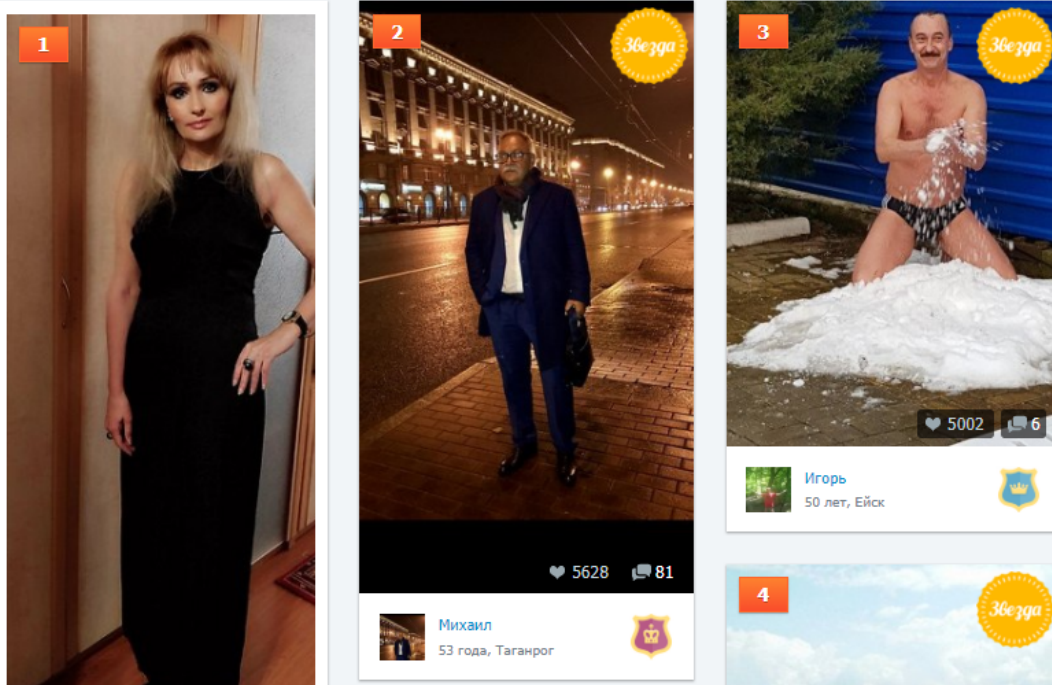


Фото дня

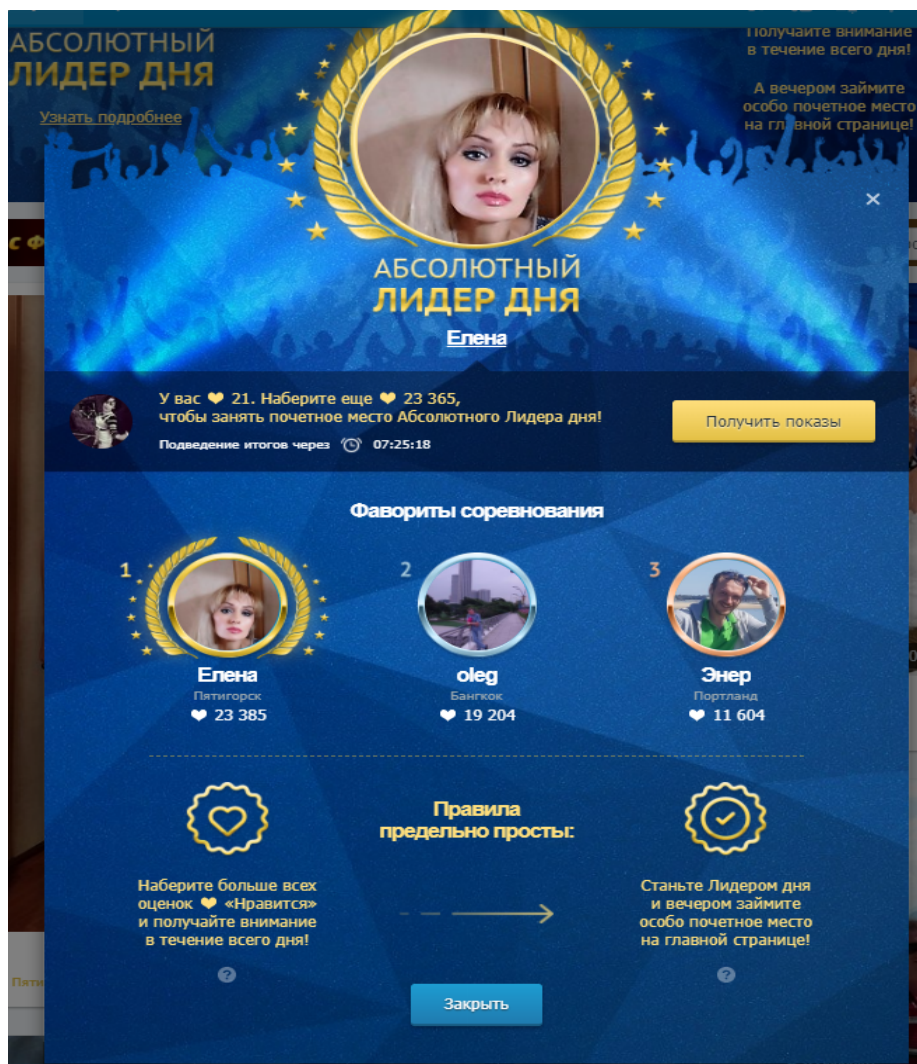
Фото дня - раздел конкурса “Лицо с обложки”, в котором отображаются фотографии пользователей, в зависимости от занимаемого места в топе, в виде бесконечной ленты фотографий. Алгоритм определения места фотографии в ленте простой - разделения по регионам и по полу пользователя

нет, в лидеры выбивается фотография участника, набравшая максимальное количество лайков за игровой день. Лента формируется динамически - если какая-либо фотография получает большее количество лайков, чем у лидера, то она выводится на первое место, смещая все остальные фото на позицию ниже.

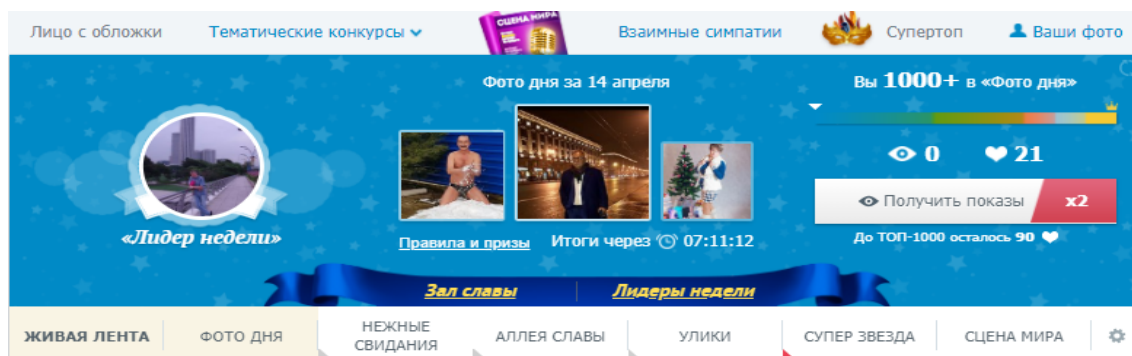


В ленте Фото дня доступны те же игровые инструменты базового геймплея и дополнительные возможности программного продукта через активацию фиксированного количества ФМ, что и в Живой ленте. Т.е. пользователь может получить пакеты дополнительных показов и уникальных предложений, а также оценить фото других участников, воспользовавшись экспресс-оценкой или Попапом оценки конкурсных фотографий. В отличие от фотографий Живой ленты, на каждой фотографии Фото дня в левом верхнем углу отображается текущее место по количеству полученных лайков.

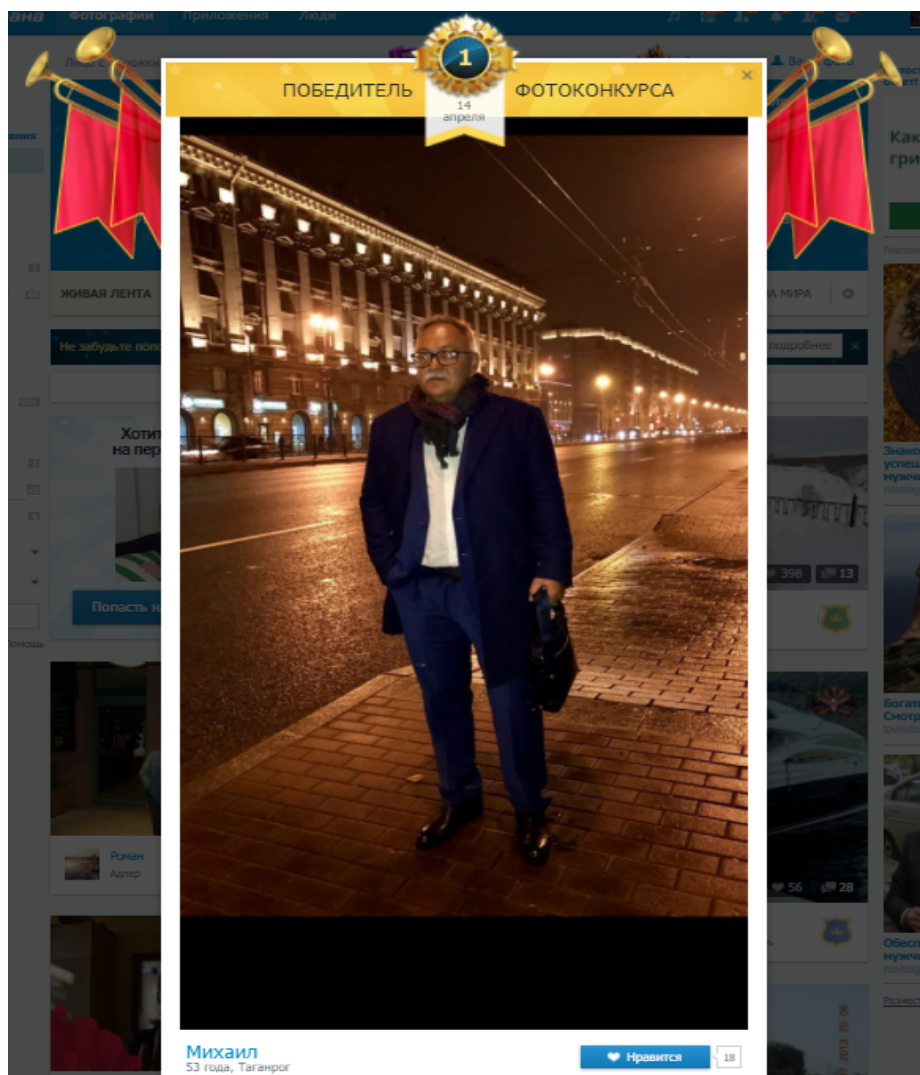
Пользователь, чья фотография в момент подведения итогов находится на первом месте, становится “Абсолютным лидером дня” и может претендовать на участие и победу в рейтинге “Лидеры недели”.



Информация о тройке лидеров прошедшего дня доступна на главной странице конкурса:



При клике на фото победителя осуществляется автоматический переход к попапу Победителя Фотоконкурса:




В Попапе Победителя указывается место в рейтинге, дата получения статуса победителя, краткая информация о пользователе (имя, возраст, регион).


В Попапе можно оценить фото (нажать на кнопку “Нравится”), отправить поздравление (можно выбрать из предложенных сервисом или придумать самому) и/или воспользоваться дополнительными возможностями программного продукта через активацию фиксированного количества ФМ, прибавив к поздравлению уникальный подарок.



Михаил
53 года, Таганрог

♥ Нравится

18

ВАШЕ ПОЗДРАВЛЕНИЕ  [Другой вариант](#)

Меня восхищает и зачаровывает такая мужественная красота! Поздравляю с победой! 

Добавить подарок  1 ФМ 

Поздравить

В нижней части Попапа можно ознакомиться с комментариями и поздравлениями других пользователей и присоединиться к одному из них (нажать “Нравится” в поле комментария)




Линда вчера в 21:52

Поздравляю с победой! 



Vika) сегодня в 00:12



Нравится 

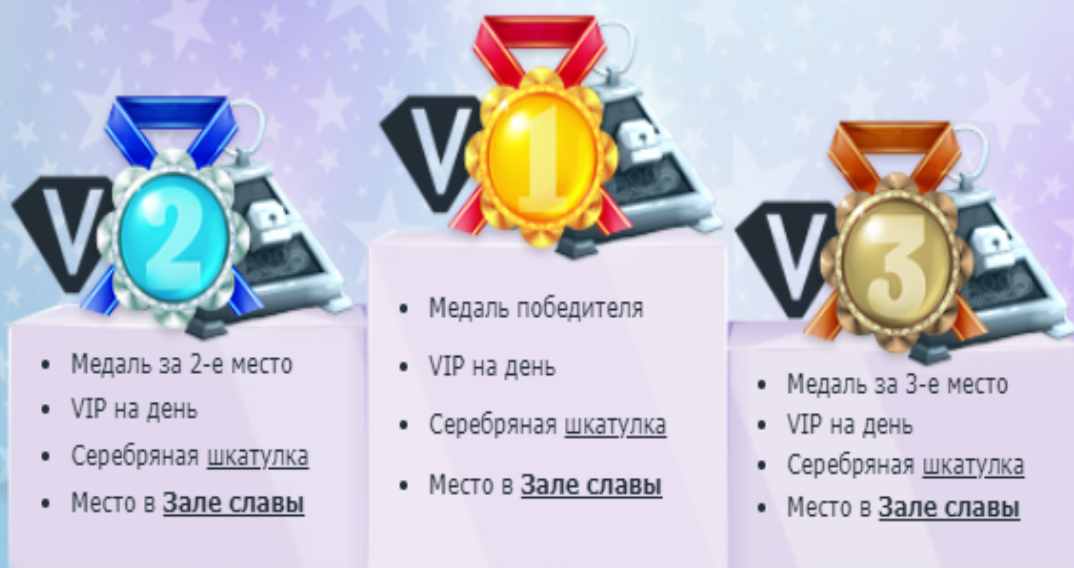


Ариша сегодня в 03:49

Достойный победитель!Михаил,ни кто и не сомневался, Вам достойно занимать, первыкместа и нетолько сегодня но и всегда, Вы этого достойны!!! **класс**

Призы

После подведения итогов игрового дня пользователям выдаются призы в соответствии с занятым местом в строчке ежедневного ТОПа:



Участники, занявшие с 4-го по 10-е место, получают Медаль ТОП-10 и Бронзовую шкатулку.

Все авторы, чьи фотографии займут место в ТОП-100 лучших, также войдут в закрытый рейтинг лучших участников фотоконкурсов — Супер-ТОП и смогут бороться за особые призы и привилегии.

Лидеры недели




Каждую неделю подводятся итоги среди лучших игроков Фотоконкурса:

С вечера воскресенья по пятницу принимайте участие в борьбе за обладание титулом лидера недели

Призы **«Самородок Фотостраны»** Правила

До начала осталось:
06:42:18

Победители этой недели

<p>1</p>  <p>oleg Бангкок 128592</p>	<p>2</p>  <p>Малиновский Москва 112313</p>	<p>3</p>  <p>Михаил Таганрог 100654</p>
--------------------------------------------------------------------------------------------------------------------------------	--------------------------------------------------------------------------------------------------------------------------------------	-------------------------------------------------------------------------------------------------------------------------------------

На странице конкурса выводится информация о тройке лидеров текущей недели. С лидерами предыдущей недели можно ознакомиться по ссылке “Лидеры недели”:

Лидеры прошлой недели

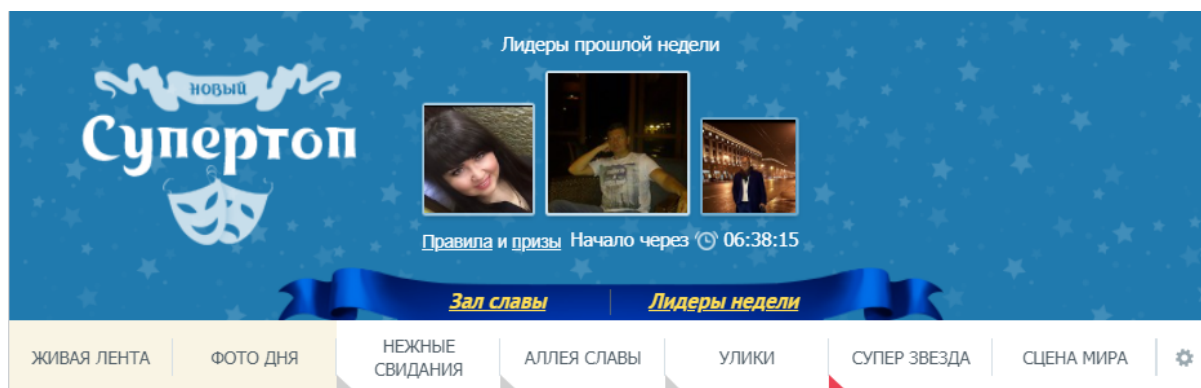
новый **Супертоп**

Правила и призы Начало через 06:38:15

Зал славы | **Лидеры недели**

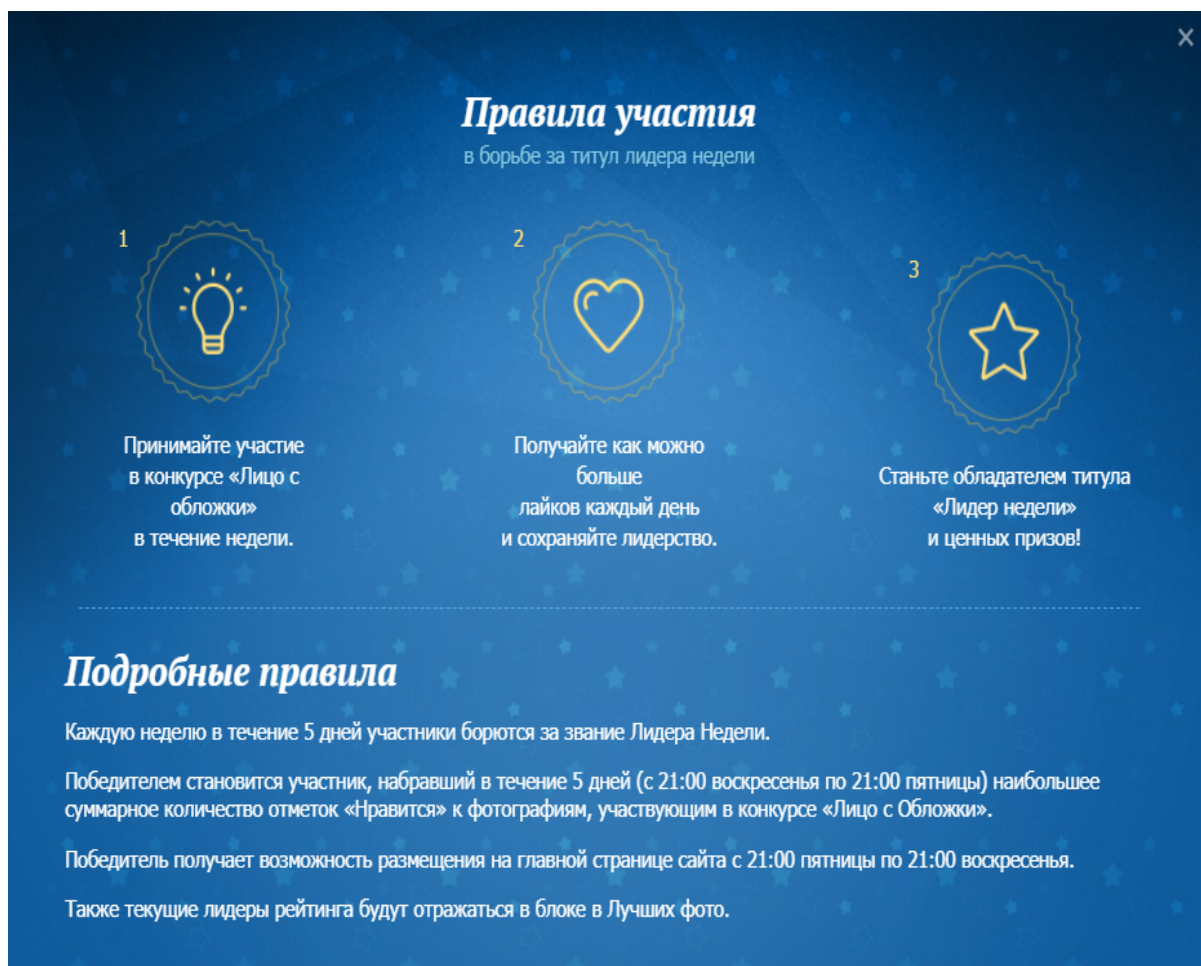
ЖИВАЯ ЛЕНТА | ФОТО ДНЯ | НЕЖНЫЕ СВИДАНИЯ | АЛЛЕЯ СЛАВЫ | УЛИКИ | СУПЕР ЗВЕЗДА | СЦЕНА МИРА

Также информация об участнике, занявшем первое место в рейтинге, выводится на главную страницу Фотоконкурса:



Каждого пользователя можно поддержать - при клике на фото открывается Попап оценки конкурсной фотографии, в котором можно поставить лайк, приобрести пакеты показов за ФМ или проявить симпатию и восхищение.

Правила:



Призы:

Призы для победителей

1 место



- ★ Ваше фото на главной странице сайта!
- ★ Оформление вашего фото на 7 дней
- ★ 3 Золотые шкатулки

2 место



- ★ Ваше фото на странице "Лучшие фото"
- ★ Оформление вашего фото на 7 дней
- ★ 2 Золотые шкатулки

3 место



- ★ Ваше фото на странице "Лучшие фото"
- ★ Оформление вашего фото на 7 дней
- ★ 1 Золотая шкатулка

ТОП 10



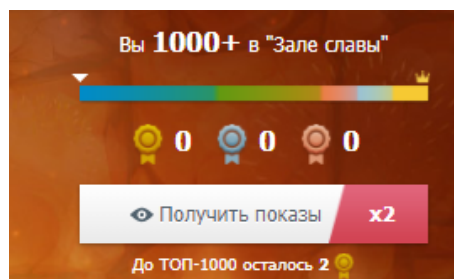
- ★ Оформление вашего фото на 7 дней
- ★ 2 серебряные шкатулки

Зал славы

Для активных пользователей сервиса разработан рейтинг лучших игроков за последние 30 дней:



Пользователю выводится общая статистика о его текущем месте в рейтинге, количестве заработанных медалей и о количестве необходимых побед для поднятия в ТОПе



и подробная статистика достижений за последние 30 дней.

В каждой области реализован доступ в кабинет получения пакетов (дополнительной возможности программного обеспечения через активацию фиксированного количества ФМ).

Правила:

Зал славы

Правила участия

Получайте медали

Занимайте 1, 2 или 3 место в фотоконкурсе «Лицо с обложки» и в 21:00 каждого дня получайте золотую, серебряную или бронзовую медаль. Рейтинг Зала славы рассчитывается по Олимпийской системе — важнее всего количество золотых медалей: лидером становится тот, у кого их больше.

И только при равном числе золотых медалей в расчет принимаются серебряные, а потом бронзовые. При равном числе золотых медалей более высокое место получит тот, в чьей копилке больше серебряных медалей. При равном количестве золотых и серебряных медалей — судьбу решают бронзовые.

Результаты за последние 30 дней

Рейтинг выстраивается по количеству медалей, полученных за последние 30 дней, а предыдущие теряют актуальность: медали, заработанные 31 и более дней назад, не учитываются.

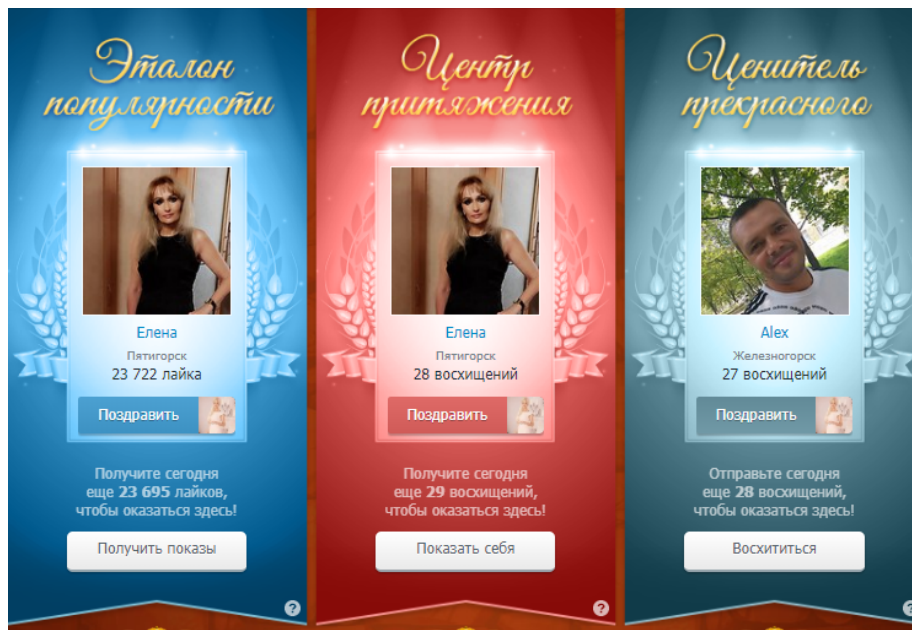
Рекордсмены

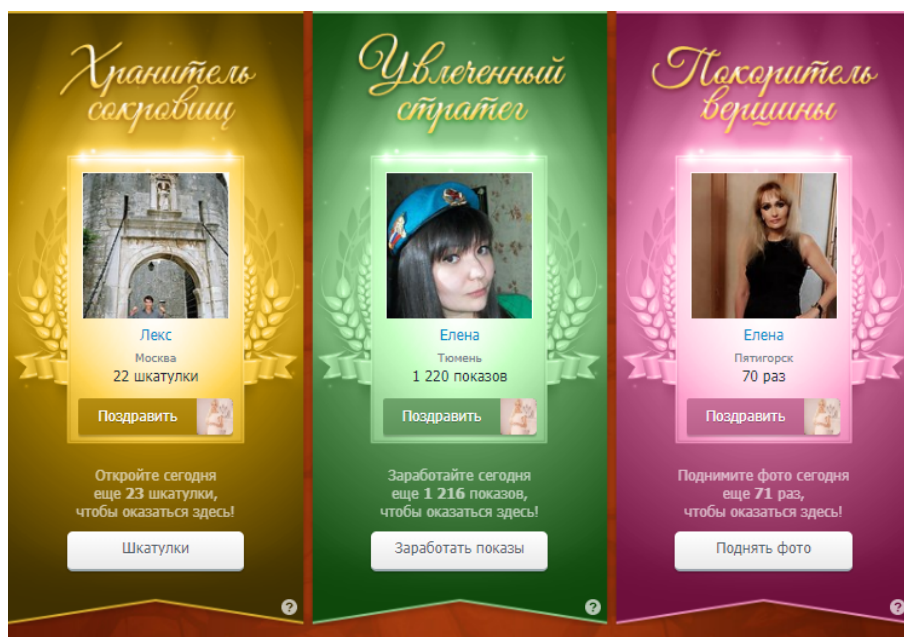
Кроме лидеров рейтинга в Зале славы есть ещё и 6 номинаций для рекордсменов Фотоконкурса. Чтобы получить почётное звание рекордсмена, вам нужно опередить всю Фотострану по одному из показателей за день: количество «лайков», шкатулок, заработанных показов, поднятий в Живой ленте, полученных или отправленных Восхищений.

На основании достижений пользователя формируется область показа абсолютных победителей




и область показа рекордсменов в личных достижениях.

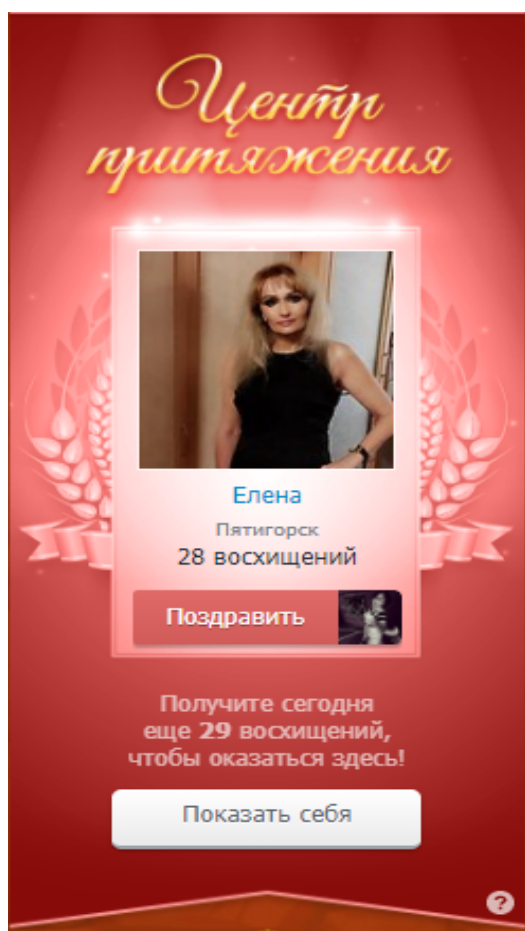




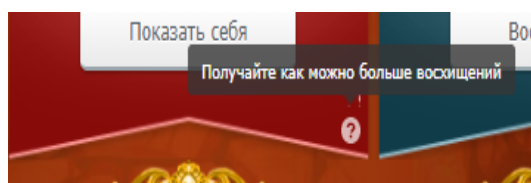
Лидера недели можно поздравить в поздравительном попапе, выбрав текст поздравления, предложенный сервисом (менять вариант текста можно неограниченное количество раз).



В карточке номинанта - рекордсмена можно поздравить участника с одержанной победой; поддержать его в конкурсе, перейдя в Попап оценки конкурсных фотографий (для этого нужно кликнуть на фото участника); ознакомиться с достижением выигравшего участника и попробовать обойти его в битве за номинацию - указывается необходимое количество побед для этого и предлагается при помощи горячей кнопки перейти к активности, которая может привести к победе.



На каждой карточке доступна информация о содержании задания для получения номинации, которая открывается при наведении курсором мыши на иконку со знаком вопроса в нижнем правом углу карточки



Призы:



Зал славы

Ежедневные привилегии Лидеров рейтинга

	1 место	2 место	3 место	ТОП-10
Кубок лидера Зала славы		✓	✗	✗
Суперсила лидеров Получайте больше показов		+15%	+12%	+10%
Стиль на фотографию				

Каждый день лучшие 10 участников рейтинга и 6 рекордсменов получают особые привилегии, которые будут активны до конца игрового дня.

Ежедневные привилегии рекордсменов

Все рекордсмены также получают Суперсилу лидеров мощностью в 15% и эксклюзивные стили на свои конкурсные фото!




Супер ТОП

Для самых активных участников фотоконкурса реализован супер рейтинг, построенный на системе лиг.

Правила:

Лицо с обложки конкурс

Супертоп

Правила

Правила соревнований

Новый Супертоп — это рейтинг самых активных участников фотоконкурса «Лицо с обложки», который построен на системе лиг. Соревнование между игроками, где вы сможете получить различные бонусы, а также выделиться среди других конкурсантов!

Для того, чтобы принять участие в соревновании, наберите не менее 100 оценок «Нравится» в конкурсе «Лицо с обложки».

Каждый раунд соревнования длится 2 суток (начинается и заканчивается в 18:00 по мск).

По завершении раунда:

- лидеры каждой лиги, занявшие с 1 по 3 места, получают призы и перемещаются в следующую лигу (лидеры наивысшей Золотой лиги получают суперпризы и остаются в Золотой лиге)
- участники каждой лиги, занявшие с 4 по 61 места, получают призы и остаются в своей текущей лиге
- участники каждой лиги, оказавшиеся ниже 61 места, не получают призов и возвращаются в предыдущую лигу (участники Бумажной лиги выбывают из соревнования, но смогут вновь вступить в борьбу в следующем раунде)

Среди призов для лидеров и участников нового Супертопа:

- бесплатные подарки (во всех лигах)
- стикеры на ваше конкурсное фото (во всех лигах)
- стили оформления вашего конкурсного фото (в Бронзовой, Серебряной и Золотой лигах)
- конвертики (в Каменной, Железной, Бронзовой, Серебряной и Золотой лигах)

Полученные вами призовые бесплатные подарки появятся в интерфейсе выбора подарков, в разделе «Дружба», в самом верху списка.

Закреть

Игровая зона:

Вы в Бумажной лиге Супертопа
Наберите еще 11 ❤️, чтобы оказаться на 70 месте

Место	Имя	Счет	Статус
2	Alex	1394	Останется в Бумажной лиге
1	НИКОЛАЙ	1443	Перейдет в Деревянную лигу
3	Анатолий	1296	Останется в Бумажной лиге
4	Елена	1157	Останется в Бумажной лиге
5	Александр	707	Останется в Бумажной лиге
6	Olga	703	Останется в Бумажной лиге
7	_RAIN_	566	Останется в Бумажной лиге
8	МариКа	529	Останется в Бумажной лиге
9	Наталья	515	Останется в Бумажной лиге
10	Александр	483	Останется в Бумажной лиге

До подведения итогов очередного этапа лиги
4:07:13

Награды для оставшихся в Бумажной лиге
Стикер на ваше фото
на 2 дня

Награды для переходящих в Деревянную лигу
1 Обычный конвертик

Укрепите свои позиции!
Получить показы

В игровой зоне пользователь может ознакомиться со своей принадлежностью к лиге, с достижениями других игроков, укрепить свои позиции за счет использования дополнительных возможностей программного продукта (получение пакетов показов).

Каждый пользователь мотивируется на переход из одной лиги в другую визуализацией призов. С каждым переходом призы становятся значимей и

позволяют поддерживать лидирующее положение и выделяться на фоне других участников.

Только трое лидеров в каждой лиге имеют право перейти в следующую и бороться там за призовые места.

Супертоп
Награды для победителей

Лига	Награда	Условия	Срок	Количество
Золотой лиги	Награды для победителей	Отправляйте 5 уникальных подарков	Бесплатно на 3 дня	3 Золотых конвертика
	Награды для участников	Отправляйте 5 уникальных подарков	Бесплатно на 3 дня	1 Золотой конвертик
	Награды для участников	Стиль для фото	на 2 дня	
Серебряной лиги	Награды для участников	Отправляйте 3 уникальных подарка	Бесплатно на 3 дня	2 Серебряных конвертика
	Награды для участников	Стиль для фото	на 2 дня	
	Награды для участников	Стиль для фото	на 2 дня	
Бронзовой лиги	Награды для участников	Отправляйте 2 уникальных подарка	Бесплатно на 3 дня	1 Серебряный конвертик
	Награды для участников	Стиль для фото	на 2 дня	
	Награды для участников	Стиль для фото	на 2 дня	

The image shows a rewards menu for a photo contest, organized into four vertical columns, each representing a different league. Each column is topped with a decorative masquerade mask. The background is a dark purple with a subtle floral pattern. At the bottom center, there is a yellow button with the text "Закреть" (Close).




Лига	Награда	Условия	Срок
Железной лиги	1 уникальный подарок	Отправляйте 1 уникальный подарок	Бесплатно на 3 дня
Каменной лиги	1 Бронзовый конвертик		
Деревянной лиги	1 Обычный конвертик		
Бумажной лиги	Стикер на ваше фото		на 2 дня


Закреть


Стикеры

Стикеры (наклейки) - раздел подарков в сервисе. Пользователю доступны наборы стикеров для подарков другим пользователям или для личного пользования. Стикеры могут быть использованы в Сообщениях.


Для того, чтобы подарить стикер, необходимо выбрать пользователя из ленты.

Подарки для друзей  Рейтинги лучших  Мои подарки  Колесо подарков


Выберите, кому вы хотите отправить подарок  Найти других




Риц




Ольга




Алексей




Эдуард



Макс







Саша



Лі

На странице выводится получатель подарка. Также можно сменить пользователя по кнопке.

Подарки для друзей  Рейтинги лучших  Мои подарки  Колесо подарков



Получатель
Ольга, Санкт-Петербург

Пакет доступных Стикеров:

- Сердца - стоимость 9.99 Фотомани
- Кот Дарки - стоимость 9.99 Фотомани
- Мур-мяу - стоимость 5 Фотомани
- Котофей - стоимость 5 Фотомани
- Зайка - стоимость 5 Фотомани

Стикеры

Подарите стикеры, чтобы сообщения стали эмоциональнее и ярче!

Сердца



9.99 ФМ

Кот Дарки



9.99 ФМ

Мур-мяу




5 ФМ

Котофей



5 ФМ

После выбора Стикера появляется попап с адресатом. Пользователю предлагается подписать отправляемый подарок. Стикеры, которые были выбраны в качестве подарка отображаются внизу справа на аватарке пользователя.



Другой подарок ↻

Подарок для **Ольга**

Подпиши свой подарок Другой текст ↻

Ты просто ангел! Олицетворение чистоты, нежности и ласки. ✕

Кто видит, что подарок от меня:


- Все
- Только получатель
- Никто

Отправить подарок


5 ФМ

Выберите, кому вы хотите отправить подарок


🔍 Начните вводить id пользователя




Риц




Ольга




Алексей



Эдуард



Макс



Саша

После того, как подарок был отправлен, он больше не будет доступен при выборе этого пользователя.

Стикеры

Подарите стикеры, чтобы сообщения стали эмоциональнее и ярче!

Сердца



9.99 ФМ

Кот Дарки



9.99 ФМ

Котофей




5 ФМ

Набор Сердца

Набор: Сердца

Установить

9.99 ФМ



Набор Зайка

Набор: Зайка

Установить
5 ФМ



Набор Кот Дарки

Набор: Кот Дарки

Скрыть



Набор Котофей

Набор: Котофей

Установить

5 ФМ



Набор Мур-май

Набор: Мур-мя

Установить

5 ФМ



Тематические конкурсы

Краткое описание

Частью ПО “Фотоконкурс” 2.0 являются ежедневные тематические фотоконкурсы, объединяющие пользователей по интересам, способствующие новым знакомствам, дающие возможность пользователю принять участие в яркой и интересной активности и получить ценные призы, занимая лидирующие позиции в рейтинг-турнирах конкурса. Конкурсы проводятся на постоянной основе с закрепленной тематикой. Для новой версии ПО разработано два конкурса: “Праздник детства” и “Идеальная пара”.

Для конкурсов выбрана идентичная методика проведения и использования игровых инструментов, различие только в тематике и требованиям к загружаемому контенту.

Правила

 <p>Вы недавно вместе или уже отметили золотую свадьбу? - Не это главное в фотоконкурсе "Идеальная пара". Гораздо важнее ваши искренние чувства и светящиеся счастьем глаза!</p> <p>Загрузите фотографии с вашей половинкой и получите приятные подарки от Фотостраны.</p>	 <p>Дети хотят поскорее вырасти, а взрослые мечтают вернуться в детство. Фотострана дает такую возможность: загрузите свои старые детские фотографии или современные, с вашими детьми в главной роли, и получите приятные подарки.</p>
<p>Правила и призы</p> <p>В фотоконкурсе может принять участие личная фотография, на которой изображена влюбленная пара — мужчина и женщина. Имейте в виду, что фото с детьми и животными не отвечают тематике конкурса, поэтому они будут удалены модераторами.</p> <p>Место фотографии в списке Лучших определяется тем, сколько пользователей она понравилась в течение конкурсного периода — с 21:00 по московскому времени до 20:59 следующего дня.</p>	<p>Правила и призы</p> <p>В фотоконкурсе может принять участие личная фотография, на которой изображены только дети от рождения до 14 лет. Для родителей своё чадо остается ребенком и в 20, и в 40 лет, но имейте в виду, что фотографии взрослых детей не отвечают тематике конкурса и будут удалены модераторами.</p> <p>Место фотографии в списке Лучших определяется тем, сколько пользователям она понравилась в течение конкурсного периода — с 21:00 по московскому времени до 20:59 следующего дня.</p>

Правила участия в Фотоконкурсах

- 1 Фотография должна соответствовать теме фотоконкурса
- 2 Фотография должна быть сделана вами, а не скачана из интернета
- 3 Запрещено использование рисунков, коллажей, картинок

Выбирайте и загружайте фотографии

Идеальная пара

Праздник детства

Загрузка фотографии

Для участия в конкурсе пользователю необходимо загрузить фотографию, соответствующую тематике проведения конкурса.

ПРАЗДНИК ДЕТСТВА
ежедневный конкурс

Лучшие за 14 апреля

Правила и призы


Для участия в конкурсе загрузите фотографии

До окончания конкурса 4 часа 28 минут

ЖИВАЯ ЛЕНТА | ЛУЧШИЕ ФОТО | ФОТОГРАФИИ ДРУЗЕЙ

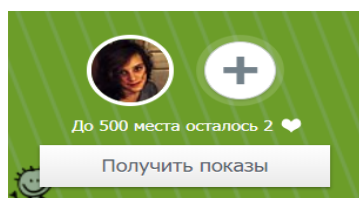
Загрузить можно только те фотографии, которые сохранены на устройстве входа на сайт (персональный компьютер, ноутбук, планшет). После выбора фото для загрузки пользователю предлагается добавить описание к фото

Праздник детства



Одному пользователю можно загрузить не более 5 фотографий в каждый конкурс.

После загрузки фотографии пользователю открывается поле управления базовым игровым процессом (в котором он может увидеть свой рейтинг, загрузить дополнительные фотографии) и дополнительными возможностями программного продукта (получить пакеты показов через активацию ФМ).



Заработанные и дополнительные показы

Заработанные показы можно получить, выполняя сценарии базового геймплея, то есть просматривая и оценивая фото других пользователей.

Дополнительные показы предоставляются в кабинете показов в рамках использования дополнительных возможностей программного продукта через активацию ФМ.

Получить показы

Получить показы ×

Быстрый способ привлечь внимание других людей и получить лайки

50 показов	Купить за 1.5 ФМ	Со скидкой 40%
250 показов	Купить за 12.5 ФМ	По обычной цене
500 показов	Купить за 18.75 ФМ	Со скидкой 25%
1000 показов	Купить за 35 ФМ	Со скидкой 30%

Случайное количество 100-500 показов Мне повезет! 10.5 ФМ

Чтобы получать дополнительные бесплатные показы — смотрите и оценивайте фотографии других участников

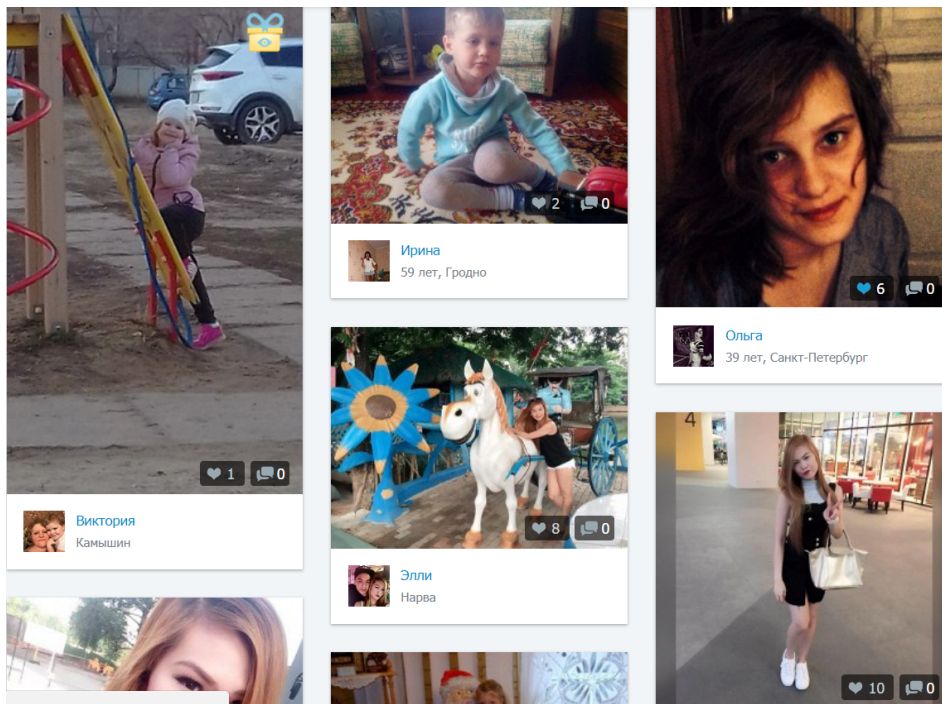
Смотреть и оценивать

Оценка конкурсных фотографий


Для просмотра и оценки фотографий реализовано две механики:

- экспресс-оценка;
- Попап оценки тематических фотографий.

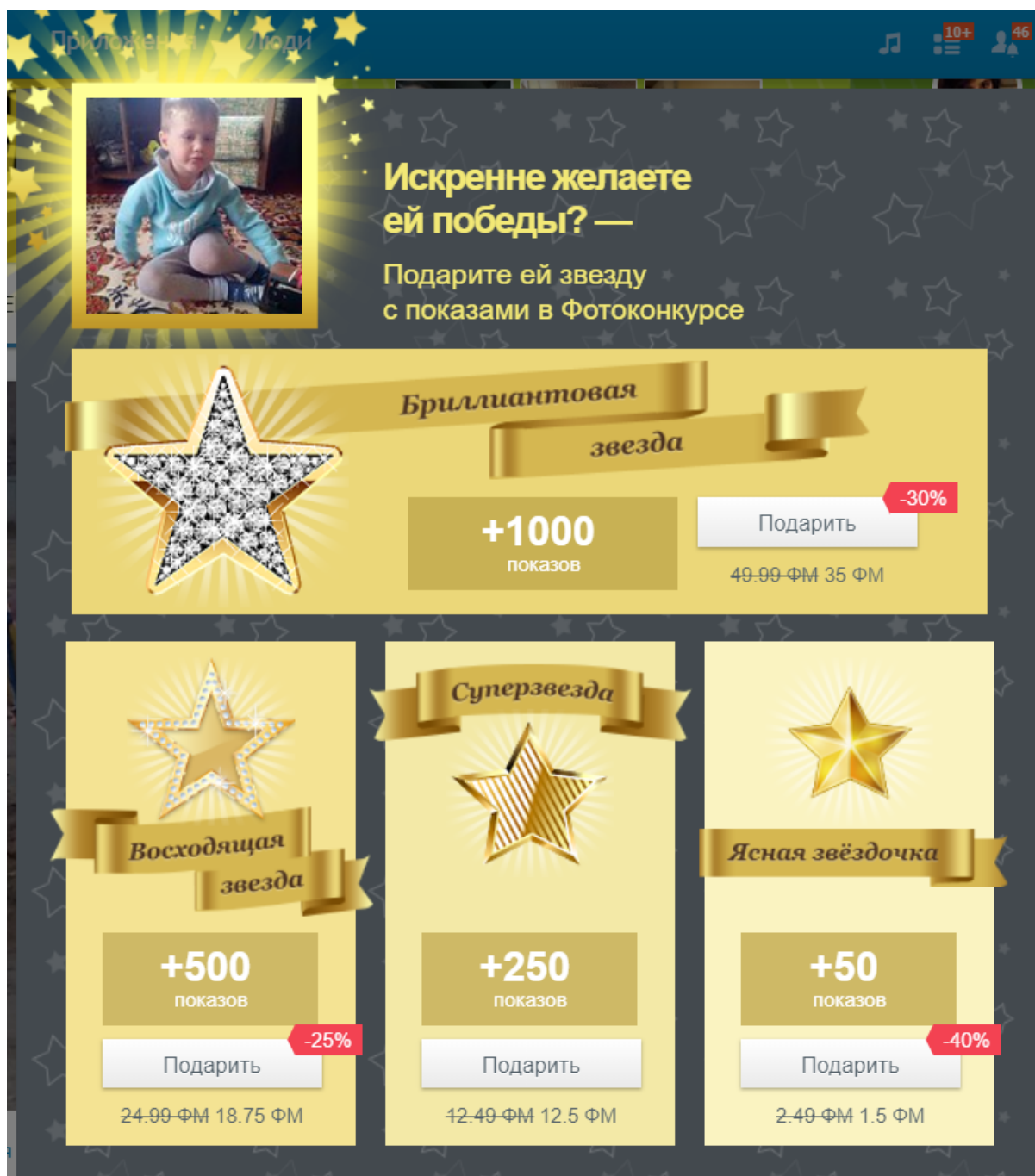
Для оценки фото из ленты (**экспресс-оценка**) нужно на понравившейся фотографии в ленте кликнуть по иконке “сердечко”, расположенной в правом нижнем углу изображения.



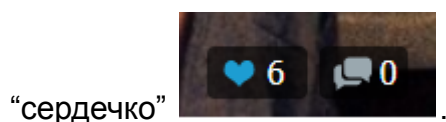
Для каждого фото предусмотрена возможность использования дополнительных возможностей программного продукта (отправить подарок через активацию ФМ).




При клике на графическое изображение подарка открывается попап подарков с предложением воспользоваться дополнительными возможностями программного продукта через активацию ФМ.



Для перехода к Попапу оценки тематических фото нужно кликнуть на фото в ленте или на иконку “комментарий”, расположенную рядом с иконкой



В открывшемся попапе пользователь может отдать лайк за фотографию, ознакомиться с краткой информацией об участнике, который разместил фото, и перейти на его страницу, прочитать описание фотографии и оставить свой комментарий к ней.



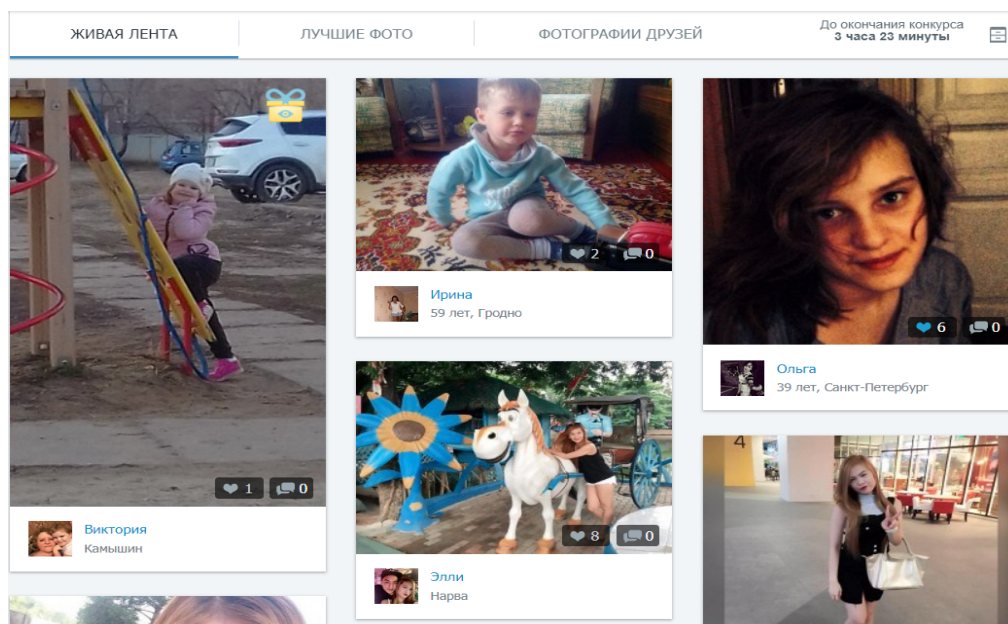
После того, как фотография была оценена, в просмотрщик фото автоматически подгружается следующая фотография, которую можно также оценить или пропустить при помощи стрелок управления слайдером,



расположенных по бокам от фото

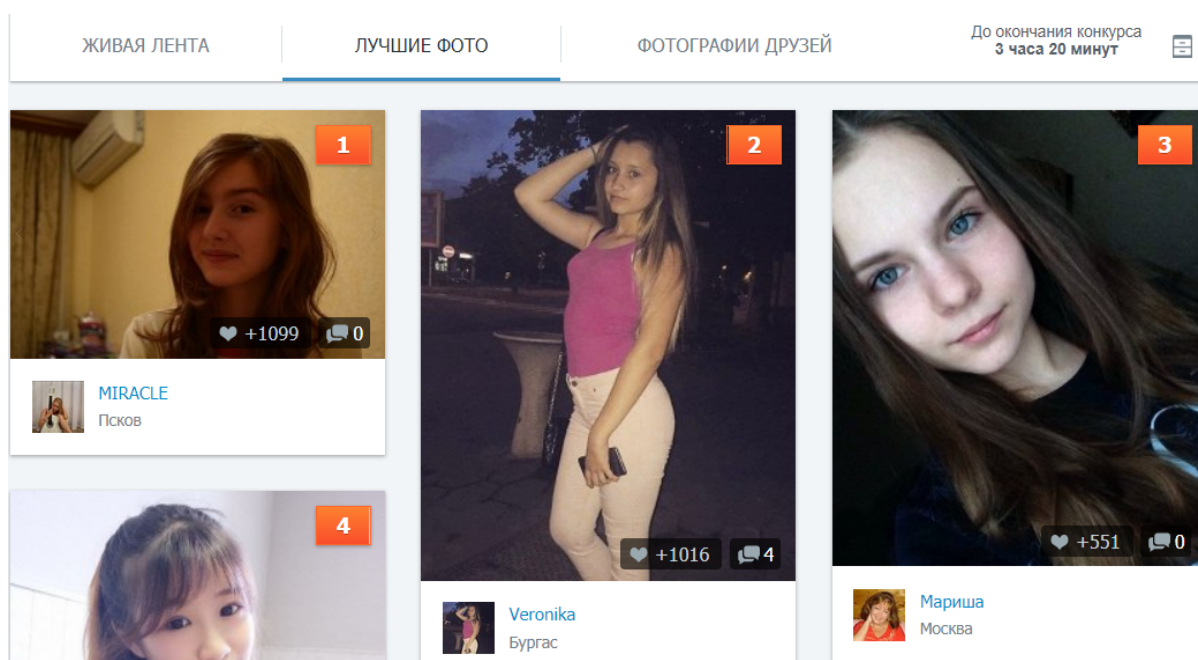
Живая лента

Живая лента - это поток фотографий, загружаемых пользователями. Сверху отображаются фотографии, которые были загружены позже всех. Деления на регионы отсутствует, количество лайков на положение фото в этой ленте влияния не оказывает.




Лучшие фото

Лучшие фото - лента фотографий-участников ежедневного рейтинга лучших фото тематических конкурсов. Каждое фото в этой ленте содержит информацию о текущем месте в рейтинге и количеству лайков, полученных за игровой день. Каждую фотографию можно оценить из ленты или в Попапе оценки тематических фотографий или воспользоваться дополнительными возможностями программного продукта через активацию ФМ - отправить уникальный подарок владельцу фото.

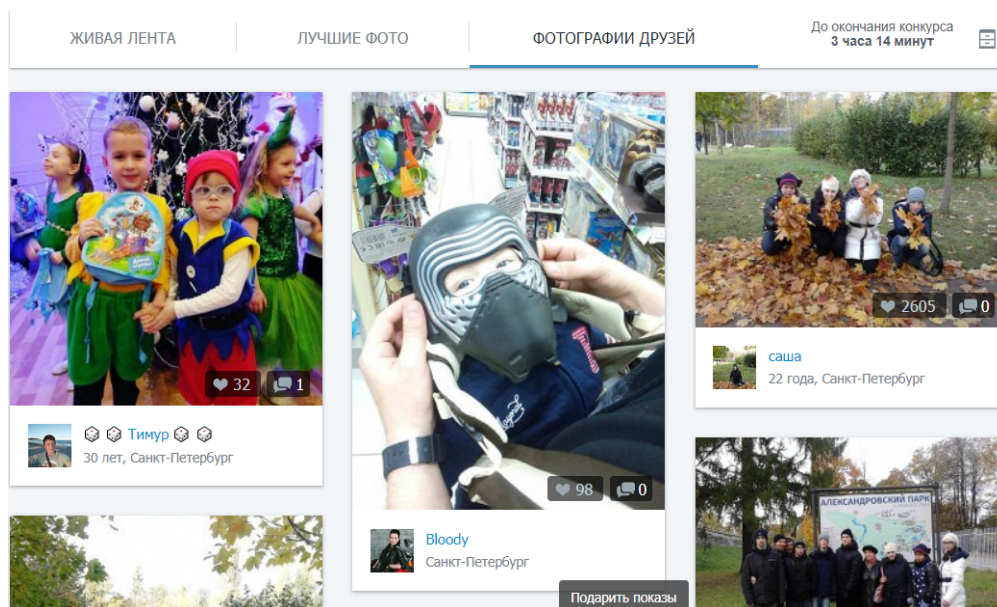


С тройкой лидеров прошедшего дня можно ознакомиться в области информирования о сервисе.



Фотографии друзей

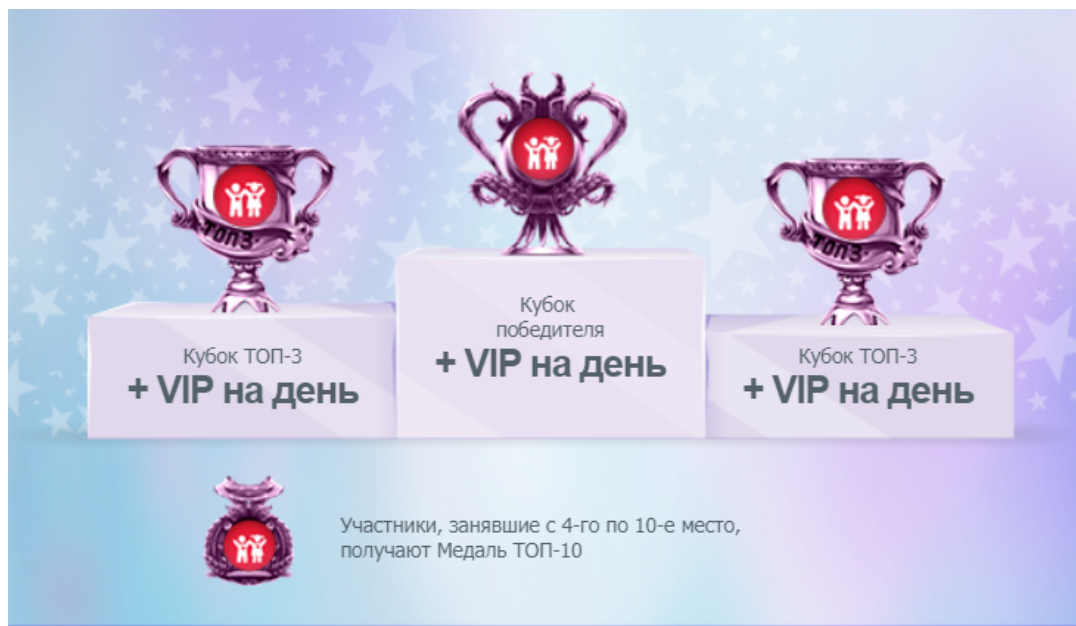
В ленте “Фотографии друзей” отображаются фотографии друзей пользователя на сайте. Удобство использования данной ленты заключается в том, что не нужно тратить время на поиск фото в бесконечном потоке Живой ленты или прокручивать ленту Лучшие фото (актуально для пользователей, которые хотят принимать участие в конкурсе, но по разным причинам не могут занимать топовые места).



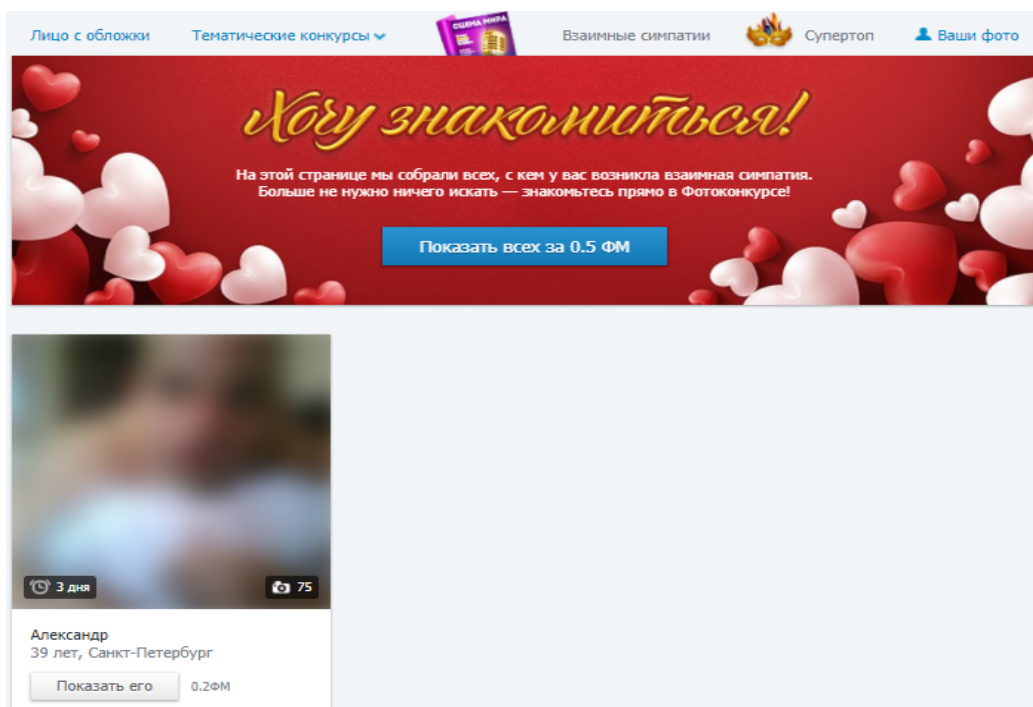
Призы

Ежедневно между фотографиями-участницами конкурса подводятся итоги конкурса и, в зависимости от занимаемой строчки в рейтинге,

пользователям-обладателям фотографий выдаются призы. Победа определяется количеством лайков, полученных за один игровой день.



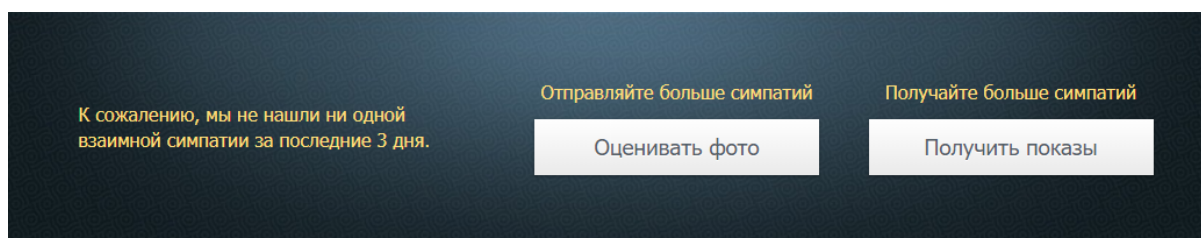
Взаимные симпатии



При оценке фото нередко возникает взаимная симпатия между пользователями - обмен лайками. Теперь пользователю нет необходимости искать общения в других сервисах - достаточно зайти в закладку "Взаимные

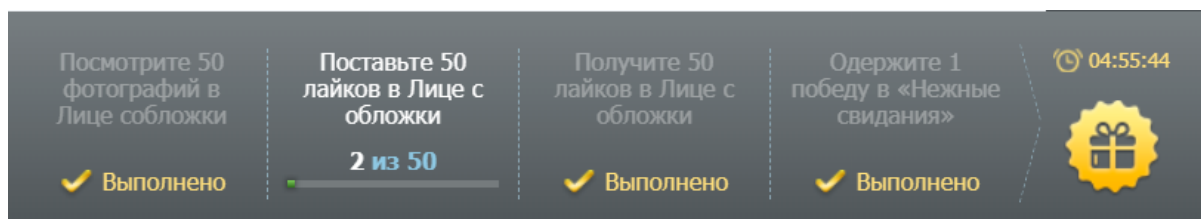
симпатии” и воспользоваться дополнительными возможностями программного продукта через активацию ФМ (открыть страницу одного или всех пользователей, с которыми возникла взаимная симпатия).

Если симпатий не было, то предлагается воспользоваться горячими кнопками перехода в Попап оценок конкурсных фотографий (выполнение сценария базового геймплея) или в кабинет получения пакета показов (дополнительные возможности программного продукта через активацию ФМ).

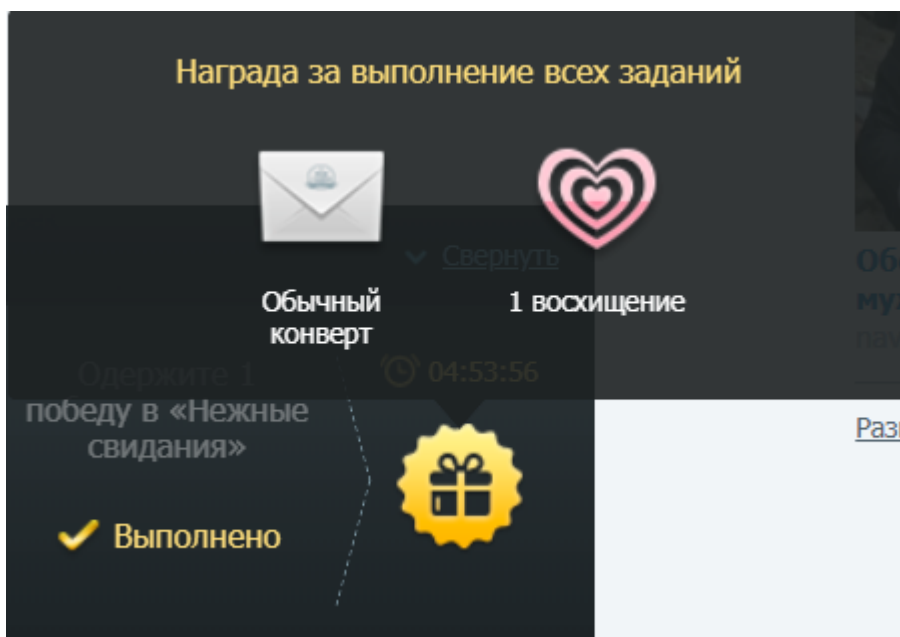


Линейка личных квестов

Для каждого пользователя сервиса, зарегистрировано более 14 дней назад, предусмотрена личная линейка квестов, проходя которые, он знакомится с сервисом и его возможностями, получает необходимые игровые навыки и зарабатывает баллы и лайки, которые в дальнейшем могут быть использованы в борьбе за лидирующие позиции в рейтингах.

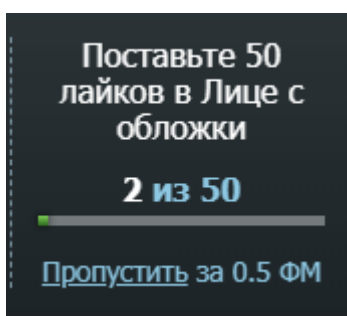


За выполнение всей линейки доступных квестов пользователь получает призы



Каждый квест имеет лимит по времени выполнения. Если один из квестов не был выполнен за доступное время, то линейка квестов обновляется, приз не выдается.

В линейке доступных квестов отображается список доступных заданий, прогресс-бар со шкалой выполнения задания и опция пропуска (дополнительные возможности программного продукта через активацию ФМ (доступно только для квестов, которые не влияют на распределение игроков в ТОПе).



В случае удачного прохождения всех заданий текущего квеста, пользователю предлагается линейка с заданиями более сложного уровня и выдаются более ценные призы. Приступить к выполнению следующего квеста пользователь сможет только после того, как он забрал призы за выполнение предыдущего квеста.

Активности ПО “ФОТОКОНКУРС” 2.0

Нежные свидания

Правила



Нежные свидания

Каждый день в 21:00 по Москве вам будет подбираться 3 пары соперников на очередной игровой день. Также вам будет подбираться спутник (спутница), вместе с которым вы будете участвовать в соревновании как пара. В течение игрового дня вы будете состязаться в суммарном количестве баллов с 3 парами соперников.

Баллы можно получить за оценки «Мне нравится» к вашим фотографиям в конкурсе «Лицо с обложки», а также выбивая шары в мини-игре. Помимо этого, ваши соперники могут наслать на вас непогоду и отнять небольшое количество баллов у вашей пары, если вы лидируете.

Важно!
Баллы, полученные в мини-игре или отнятые соперниками, никак не влияют на ваши оценки «Мне нравится» в дневном рейтинге «Лицо с обложки».

Победителем признается пара, набравшая к моменту подведения итогов (21:00 следующего дня) большее количество баллов. Чтобы дуэль считалась активной и принесла победу, пара должна переступить минимальный порог по количеству баллов. Информация о минимальном пороге баллов есть на странице события. Обратите внимание, что минимальный порог баллов будет меняться в разные дни конкурса. А в случае, если обе пары набрали одинаковое количество баллов, они обе считаются проигравшими.

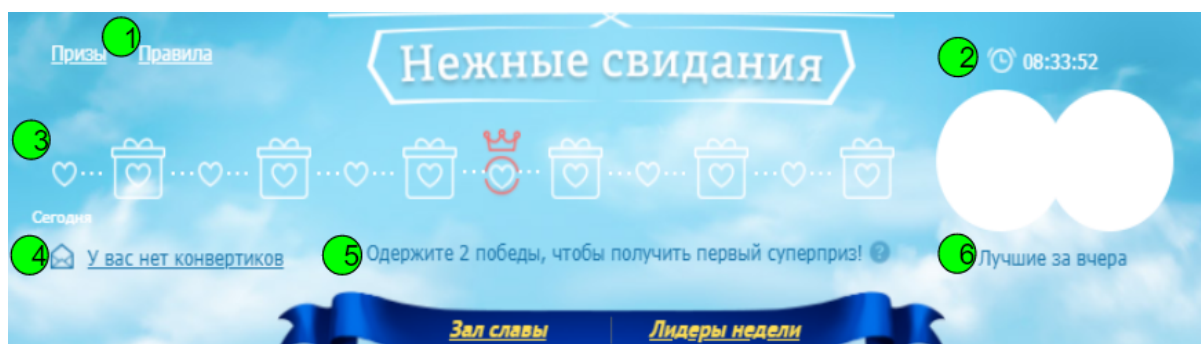
Бесплатная мини-игра по выбиванию шаров доступна каждые 6 часов. Бесплатная возможность насылать непогоду и отнимать баллы, также доступна каждые 6 часов. Это ограничение сделано для того, чтобы предотвратить возможность нечестной игры с использованием автоматических программ.

Закрытый турнир!

Начиная с 9-го дня игры, стартует закрытый турнир! Принять участие в нем смогут игроки, набравшие не менее 7 побед. Победители определяются по числу баллов, набранных до окончания события!

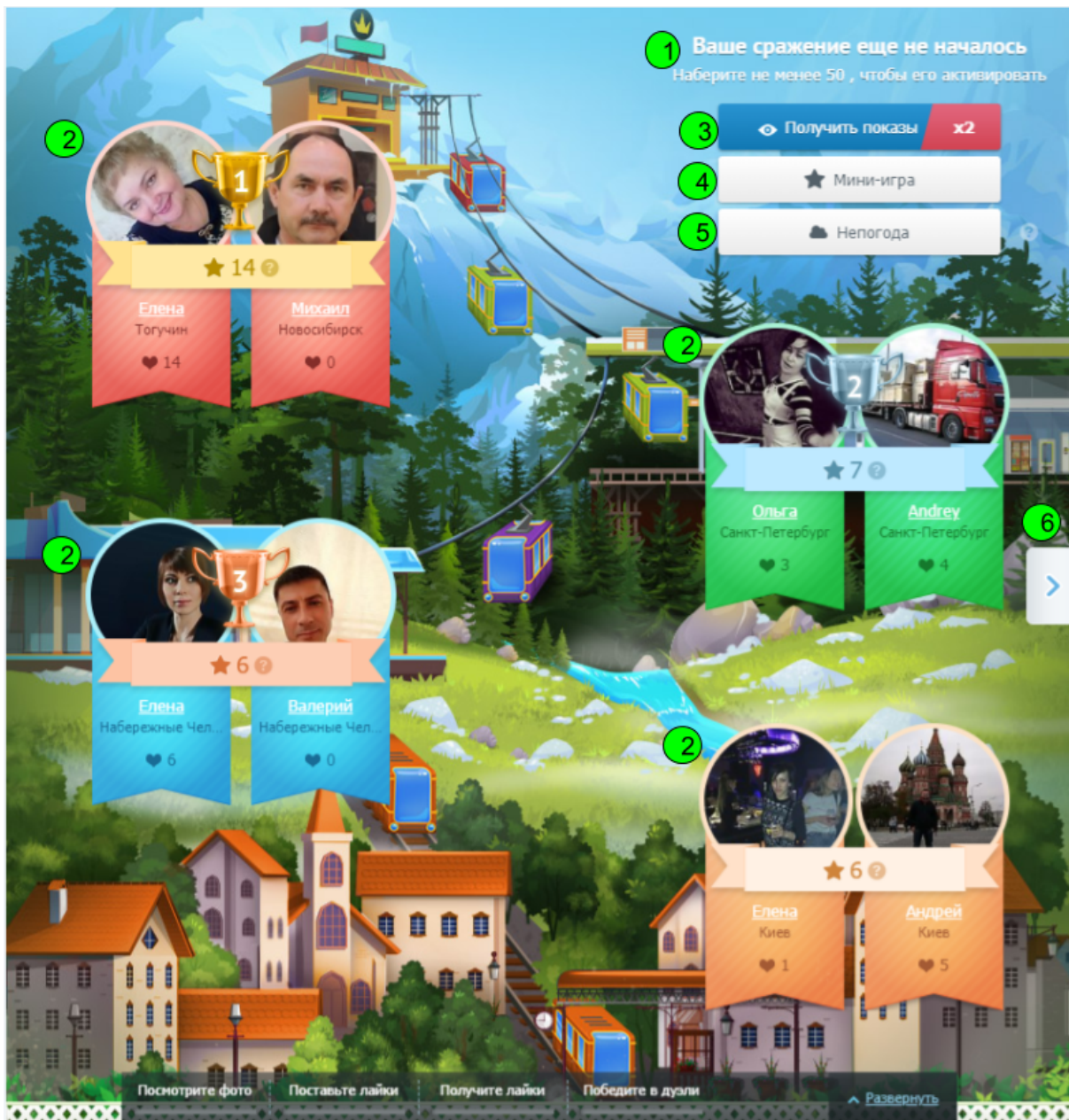
Мы желаем вам приятной игры!

Область информирования

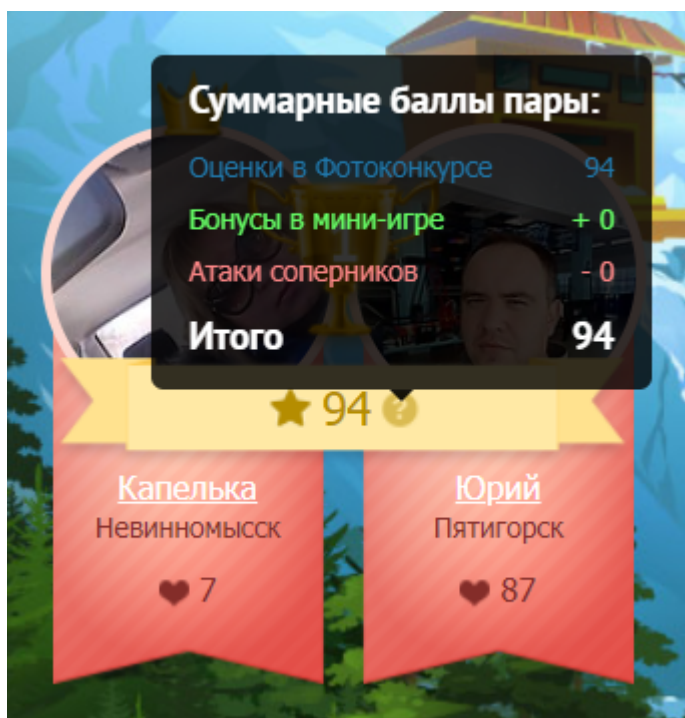


1. Ссылки на Призы и Правила, доступные из любой локации активности;
2. таймер обратного отсчета времени до завершения дуэли;
3. прогресс-бар побед и полученных призов. Информировует пользователя как об уже полученных призах, так и о количестве побед, необходимых для получения следующего приза;
4. быстрый переход в кабинет конвертиков. Если у пользователя есть конвертики, он может активировать находящиеся в них карточки в любой удобный момент игры;
5. счетчик побед до получения суперприза. При наведении на иконку вопроса становится доступной статистика результатов проведения предыдущих дуэлей;
6. область показа лучших игроков за предыдущий игровой период (день).

Игровая область



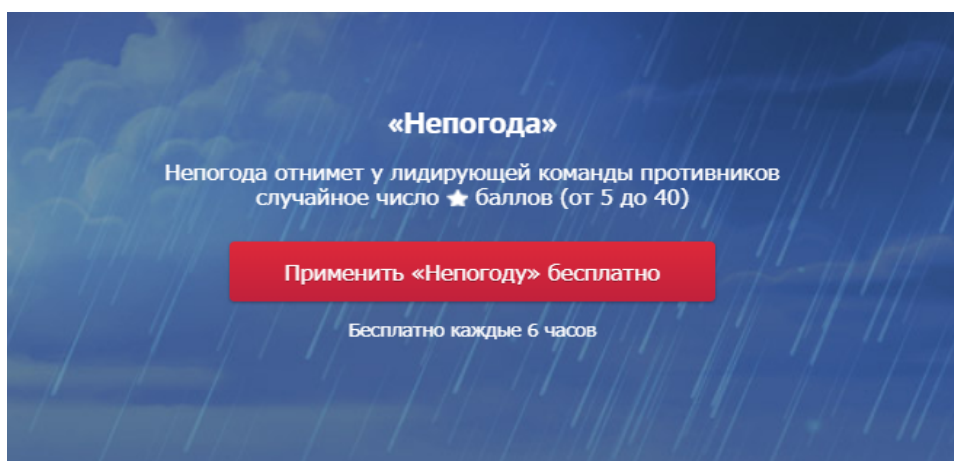
1. информация о необходимом количестве побед для активации дуэли;
2. графическое отображение пар, принимающих участие в дуэли. Количество баллов пары складывается из суммы полученных баллов каждого участника. При наведении курсором мыши на иконку вопроса рядом с количеством баллов можно ознакомиться с экспресс-статистикой пары и выработать дальнейшую стратегию игры.



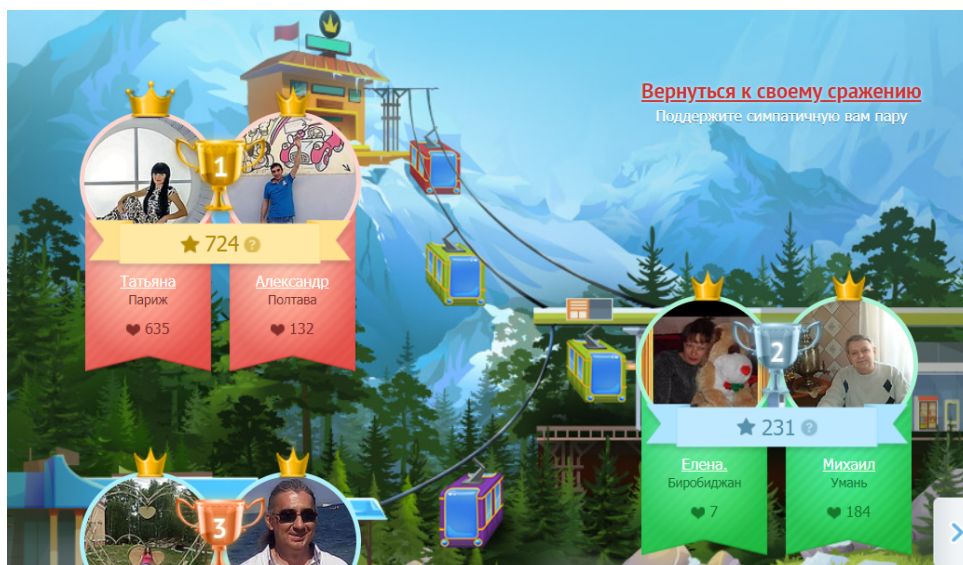
Каждого участника можно поддержать- при клике на фотографию или имя пользователя, состоящего в паре, открывается Попап оценки конкурсных фотографий, в котором можно поставить лайк (базовый геймплей), подарить пакеты показов, выразить восхищение и/или симпатию (дополнительные возможности программного продукта через активацию ФМ);

3. быстрый переход в кабинет получения пакетов показов;
4. быстрый переход к мини-игре “Река призов” (см. описание ниже);
5. кнопка применения опции “Непогода”. В рамках базового геймплея эту опцию можно использовать 1 раз в 6 часов, если есть необходимость или желание пользоваться чаще, то можно воспользоваться дополнительными возможностями программного обеспечения через

активацию фиксированного количества ФМ (применить Непогоду чаще).



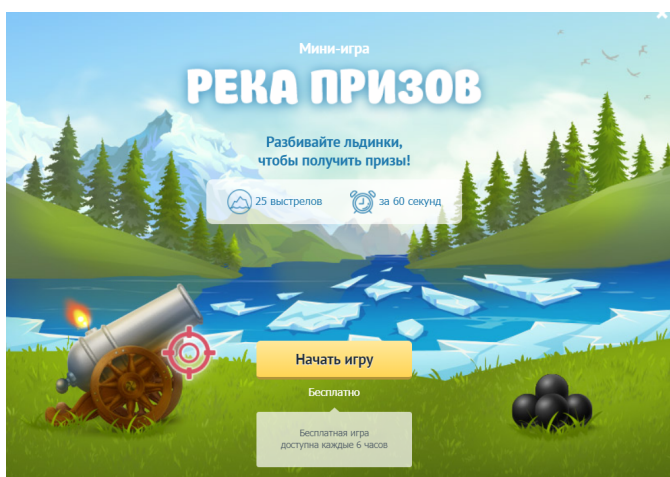
6. кнопка перелистывания игрового поля между другими участниками дуэли. Каждый участник игры может просмотреть игровой процесс между другими соперниками, а также поддержать симпатичную ему пару. Для возврата к своему игровому полю пользователю нужно кликнуть на ссылку в верхнем правом углу чужого игрового поля - “Вернуться к своему сражению”.

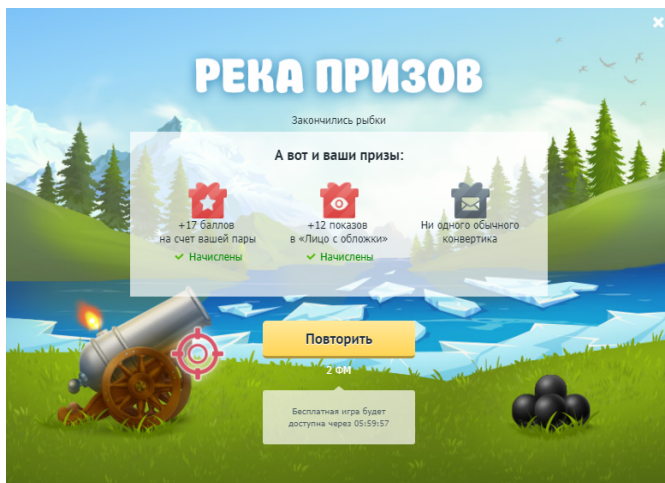


Мини-игра “Река призов”

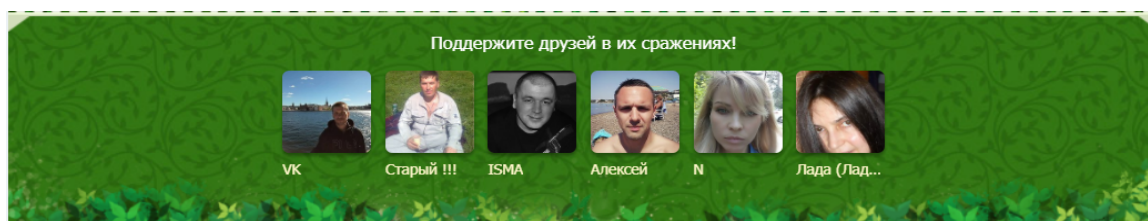
Для увеличения заинтересованности и интенсификации игровой активности пользователю предлагается мини-игра “Река призов”. В рамках базового геймплея игра предоставляется один раз в 6 часов, все остальные попытки относятся к дополнительным возможностям программного продукта через активацию ФМ.

Продолжительность игры - 60 секунд, количество выстрелов ограничено - 25 штук. За указанный период времени необходимо сделать как можно больше результативных выстрелов. По завершении игры подсчитываются результаты и выдаются призы.

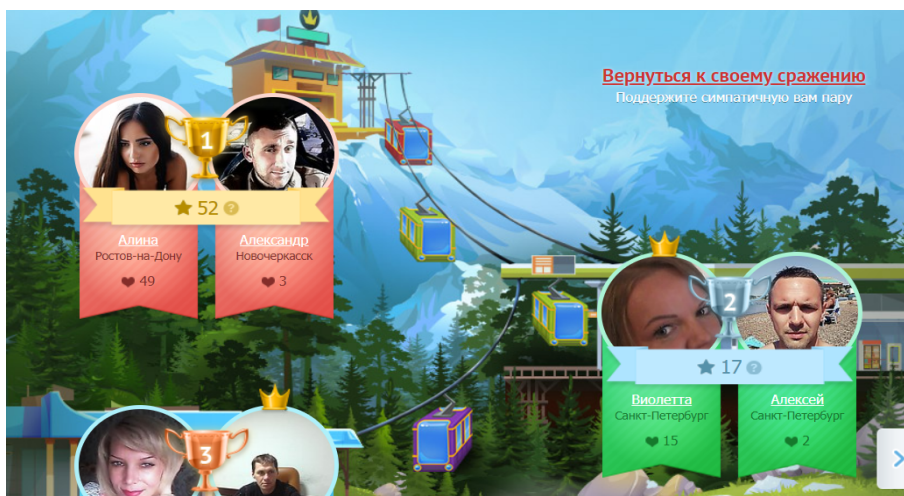




Область поддержки друзей




В область поддержки друзей выводится список из 6 друзей пользователя, которые проявляют активность в дуэли. После клика на аватарку происходит автоматический переход на игровое поле пары друга. При клике на фото или имя участника на игровом поле происходит переход на Попап оценки конкурсного фото, в котором можно выполнять сценарий базового геймплея - оценить фотографию, или воспользоваться дополнительными возможностями программного продукта через активацию ФМ - отправить пакеты показов, выразить восхищение или симпатию.



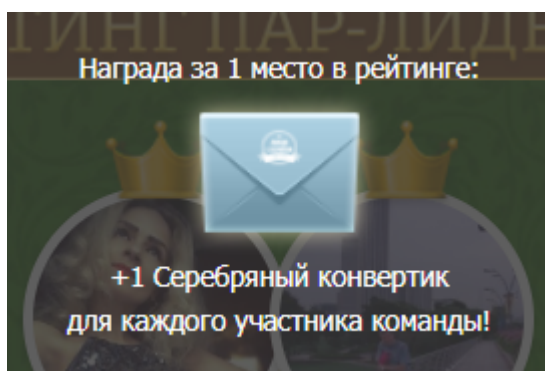
Область рейтинга пар-лидеров



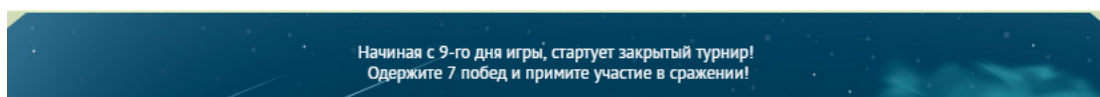
1. Отображение тройки лидеров текущего дня соревнований. Из этой области можно перейти в Попап оценки конкурсных фотографий и поддержать участников дуэли, чтобы закрепить их лидирующие позиции или, ознакомившись с их количеством набранных баллов, использовать все возможные игровые инструменты для смещения пар с лидирующих позиций путем получения большего количества баллов;
2. информация о текущем месте в топе пары пользователя. Содержит информацию о количестве необходимых баллов для вхождения в ТОП, при вхождении в топ показывает место в ТОПе;
3. лента ТОПа - список участников с распределением по местам ТОПа в зависимости от количества набранных баллов. Содержит информацию о номере позиции и количестве набранных баллов, включает графическое изображение пары с возможностью перехода на их игровое поле. При наведении на иконку подарка можно ознакомиться с перечнем подарков, которые получит пара за место в одном из ТОПов:



или за лидирующую позицию;



4. быстрый переход в закрытый турнир. Самые активные пары, которые в течение 9 дней играли и одержали не менее 7 побед, становятся участниками закрытого турнира. Выиграет та пара, которая в течение проведения турнира наберет максимальное количество баллов.



Награды и призы

Нежные свидания

Каждый из участников победившей пары получает нижеперечисленные призы

За каждую победу вы получаете приз!


- x3**
Утроение платных показов на 15 минут
- Обычный конвертик**
- По 10 показов в подарок для 10 ваших друзей**

А за каждые 2 победы вы получаете суперприз!

- За 2 победы**
Обычный конвертик
- За 4 победы**
Бронзовый конвертик
- За 6 побед**
2 бронзовых конвертика
- За 8 побед**
Серебряный конвертик
- За 10 побед**
2 серебряных конвертика
- За 12 побед**
Золотой конвертик

Каждый суперприз улучшает вашу корону!

А корона, в свою очередь, будет демонстрировать всем ваши успехи в получении суперпризов



Награды за закрытый турнир «Фавориты трассы»

Приз за 1 место



3 золотые шкатулки
[Что это?](#)



Размещение на главной странице сайта!
В последний день конкурса с 22:00 до 21:00 следующего дня

Приз за 2 место



3 серебряные шкатулки

Приз за 3 место



3 бронзовые шкатулки

Приз за ТОП-10



2 бронзовые шкатулки

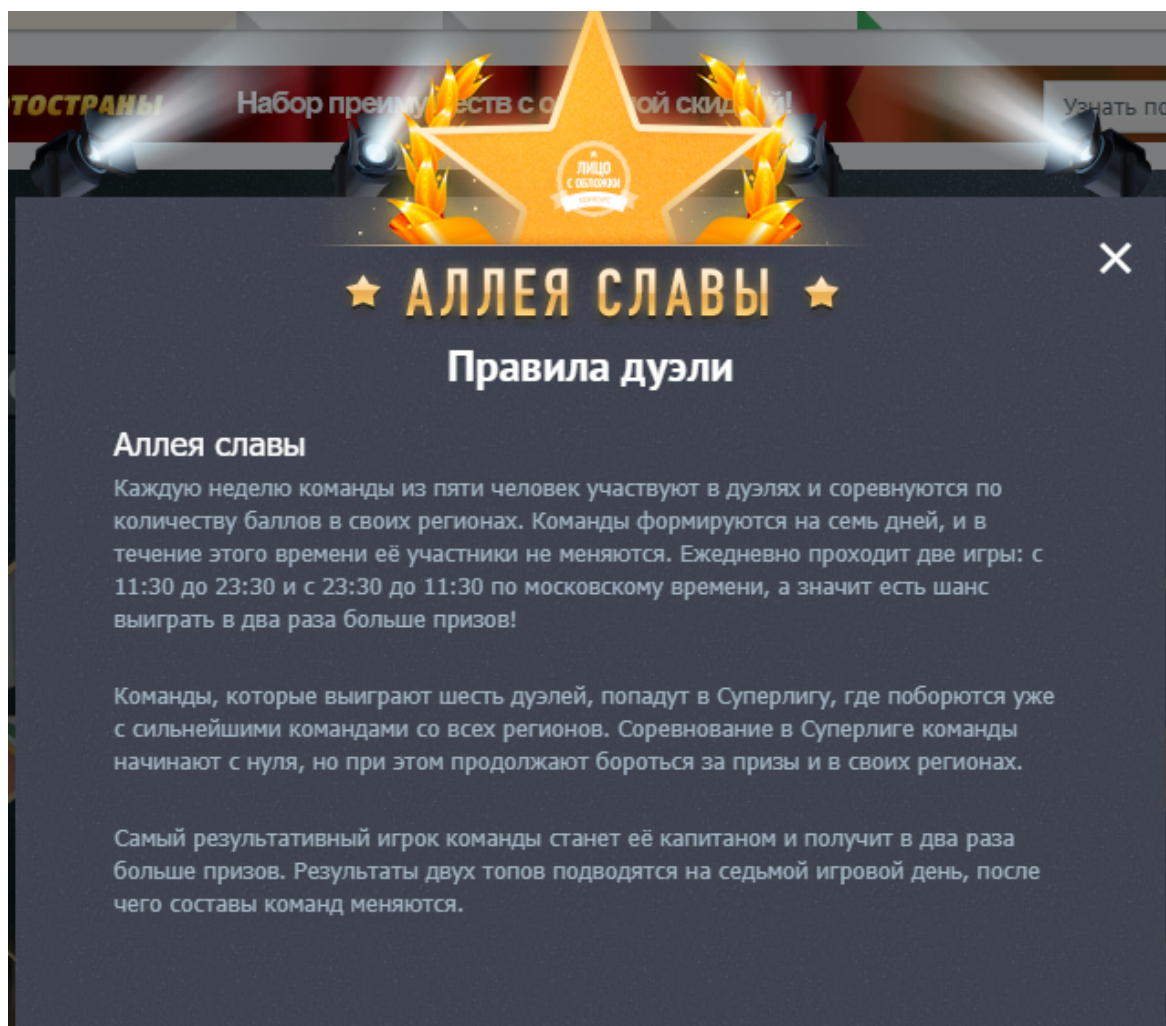
Приз за ТОП-20



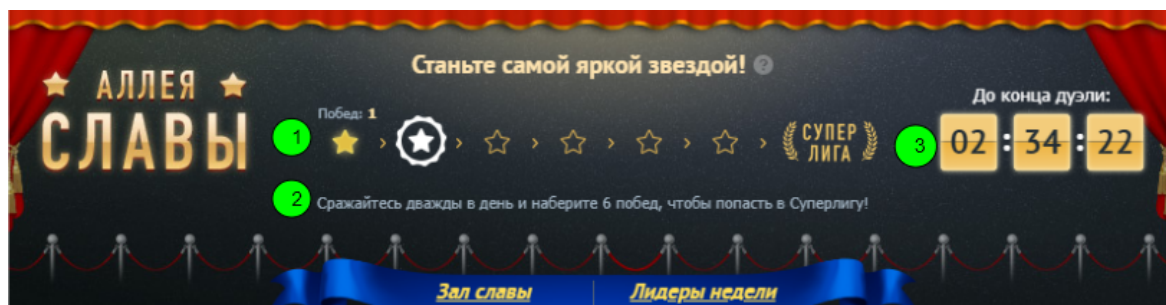
1 бронзовая шкатулка

Аллея славы

Правила

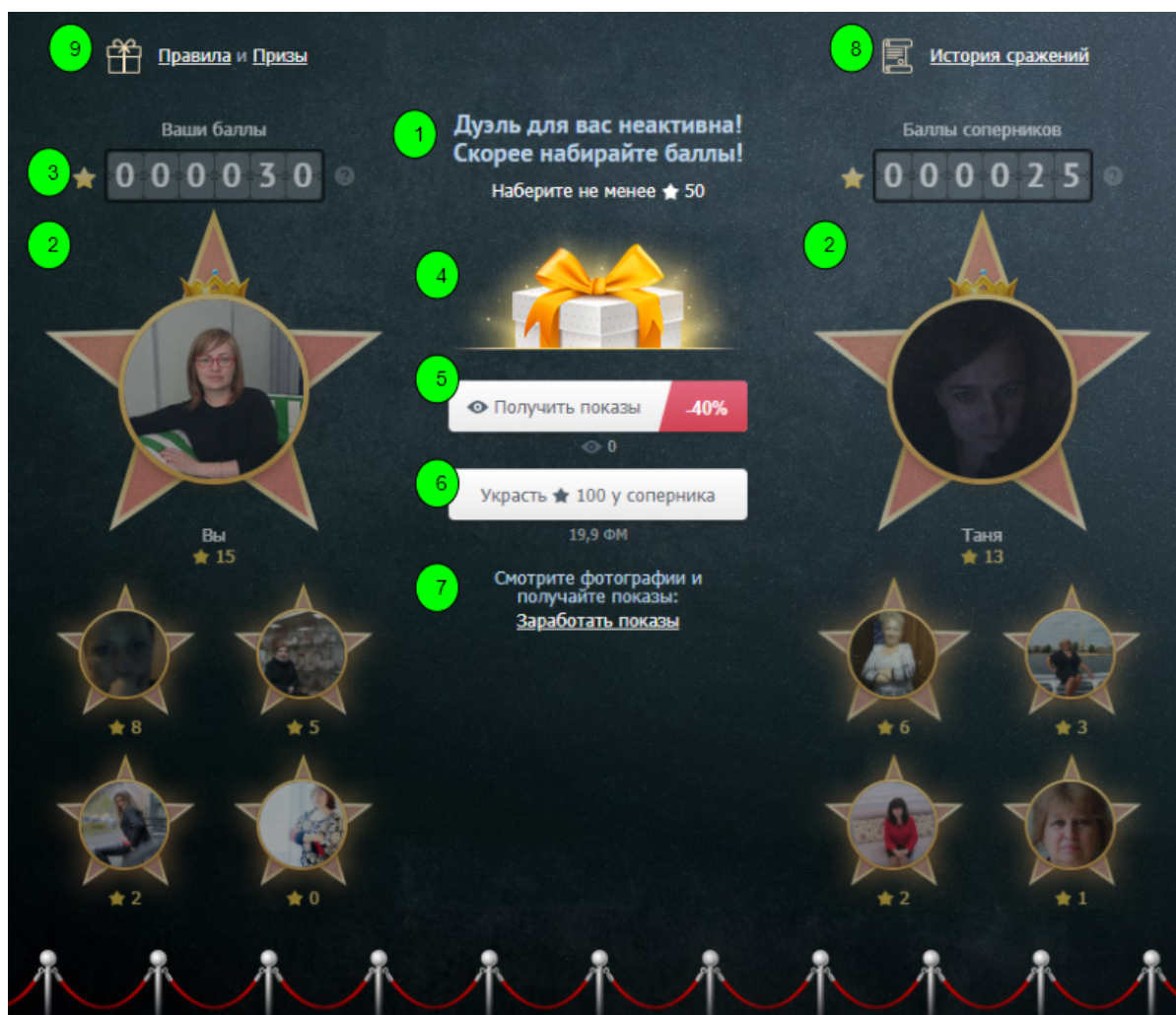


Область информирования



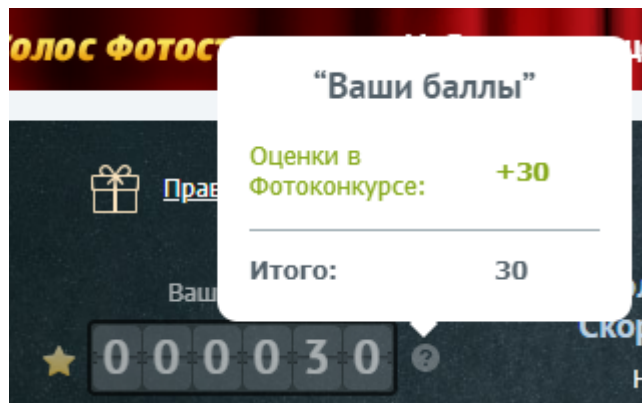
1. Прогресс-бар одержанных побед;
2. краткая информация об условиях вхождения в Суперлигу;
3. таймер с обратным отсчетом времени до завершения дуэли.

Игровая область

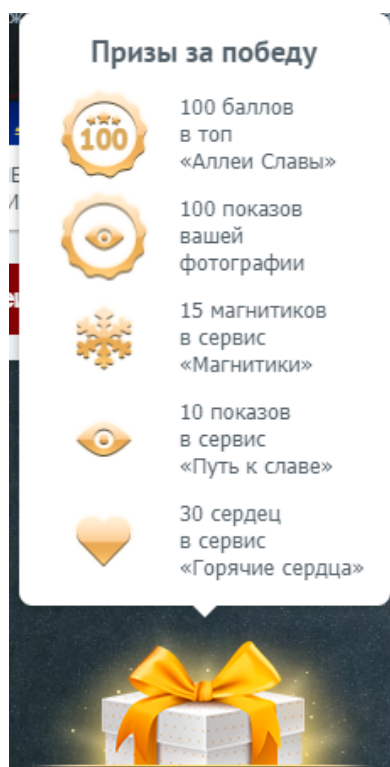


1. Информационное поле о необходимости активировать дуэль. Дуэль активируется только при обязательном наборе определенного количества баллов.
2. Блок дуэлянтов отображает информацию о капитане команде и её участниках, выбранных для дуэли на 7 дней. Формирование команды происходит из региона регистрации пользователя. Дуэли также происходят между командами одного региона. Каждого участника дуэли можно поддержать - при клике на фото осуществляется автоматический переход на Попап оценки конкурсных фотографий, в котором можно отдать лайк (сценарий базового геймплея), или отправить пакеты показов, выразить восхищение и/или симпатию (дополнительные возможности программного продукта через активацию ФМ).

- Счётчик баллов показывает накопленное количество баллов команды (складывается из суммы баллов всех участников). При наведении на иконку “вопрос” открывается детальная информация об источнике получения баллов командой.



- Информация о подарках, которые получит команда в результате выигрыша в текущей дуэли. При наведении на изображение подарка открывается тултип с подробным описанием.



- Переход в кабинет получения показов (дополнительные возможности программного продукта через активацию ФМ) и информация о количестве неиспользованных пользователем показов.

6. Уникальная опция только для этой активности, применение которой приводит к снижению накопленных баллов соперника. Позволяет одержать преимущество на финальной стадии борьбы за выигрыш при равных шансах на победу. Опцию относится к дополнительным возможностям программного продукта и предоставляется за активацию ФМ неограниченное количество раз.
7. Быстрый переход в Попап оценки конкурсных фотографий для получения показов или оценки других пользователей.
8. Информация о предыдущих дуэлях.
Указывается дата проведения каждой дуэли, результат (выигрыш/проигрыш/не активирована), счет, с которым завершилась дуэль и вклад каждого игрока в формирование счета.
9. Ссылка на правила и призы по итогам завершения цикла дуэлей, прописанных в правилах (7 дней).

Область рейтингов

Область рейтингов делится на три части:

- рейтинг лидеров прошлой недели;
- рейтинг лидеров и участников текущей недели;
- рейтинг лидеров и участников Суперлиги

ЛУЧШИЕ КОМАНДЫ ЗА ПРОШЛУЮ НЕДЕЛЮ

[Как сюда попасть?](#)

ЛУЧШИЕ ЗА ЭТУ НЕДЕЛЮ

Санкт-Петербург 2дн. 01 : 31 : 33

РАЗВЕРНУТЬ

СУПЕРЛИГА

2дн. 01 : 31 : 33

33

Ваша команда

★☆☆☆☆☆

1 из 6 побед

Чтобы попасть в суперлигу наберите вашей командой 6 побед

[Узнать подробнее](#)

Место	Команда	Состав
2 МЕСТО	Команда ОБОИ	4 photos
1 МЕСТО	Команда Анна 78441	4 photos
3 МЕСТО	Команда ***АНОМ	4 photos

В рейтинг лучших команд за прошлую неделю выводится тройка лидеров - капитанов и их команд.

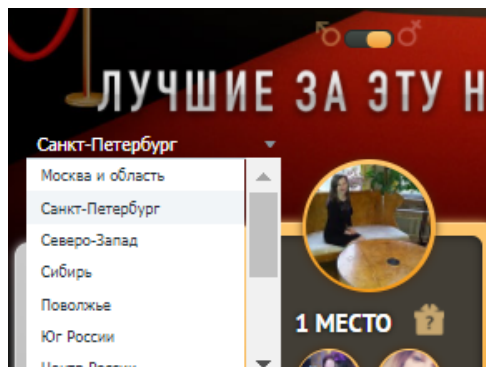


Для того, чтобы попасть в этот рейтинг, команде нужно одержать 6 побед в дуэлях, попасть в Суперлигу и занять там с 1-го по 3-е место в топе. Топы делятся по региональному и гендерному признаку.

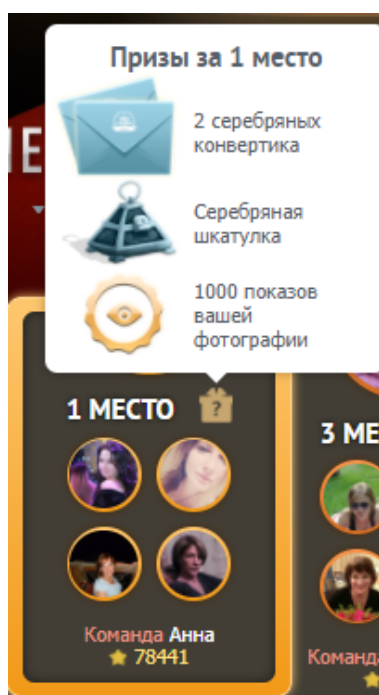
В рейтинге лидеров за текущую неделю отображаются промежуточные итоги проведенных дуэлей.



ТОП формируется по региональному и гендерному признаку. Пользователь может самостоятельно изменить отображение топа, воспользовавшись настройками выбора пола участников дуэлей и региона их регистрации.



В ТОПе содержится информация о текущей тройке лидеров, составе их команд и количеству полученных в дуэли баллов и призах, которые получит команда, если сохранит за собой лидирующее положение лучшей команды

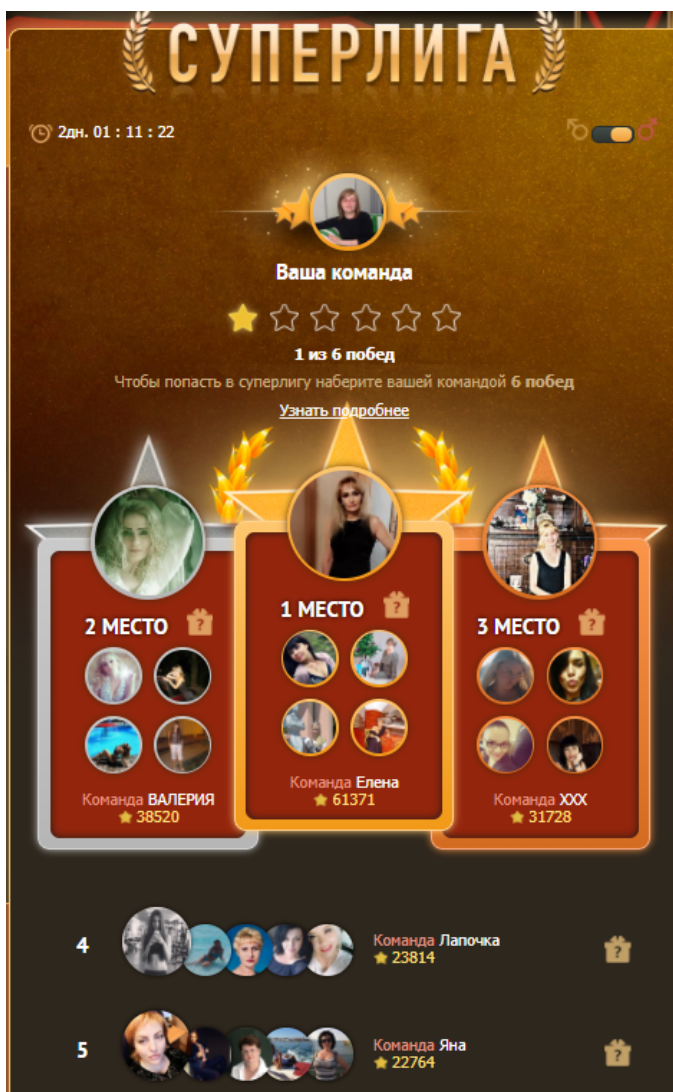


После представления тройки лидеров выводится личная статистика пользователя о занимаемом месте в ТОПе, количестве набранных баллов и необходимом количестве баллов для смещения абсолютного лидера текущей недели.




Ниже области личной статистики формируется список пользователей ТОПа по порядковому номеру, который определяется количеством набранных баллов. Список динамический - в зависимости от результатов прошедших дуэлей команды могут подниматься/опускаться на одну или несколько строчек ТОПа.

Для участия в рейтинге Суперлиги необходимо одержать 6 побед.



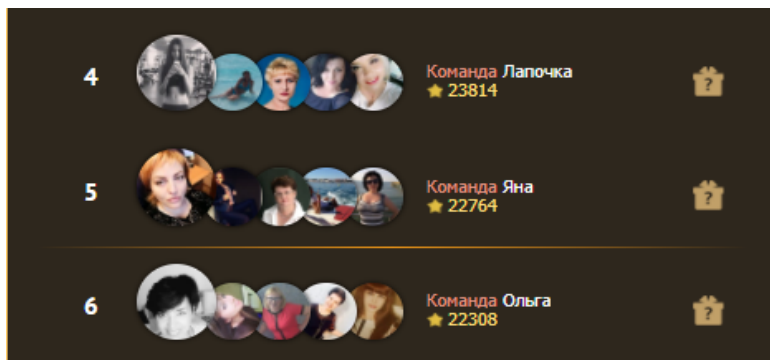
В рейтинг Суперлиги выводится прогресс бар с достижениями команды пользователя (количество побед за время проведения рейтинга Суперлиги),



данные о тройке лидеров Суперлиги - занимаемое место в рейтинге, состав команды, количество полученных баллов и призах, которые получит команда в случае победы. Каждого участника можно поддержать в игре - при клике на фото участника открывается Попап оценки конкурсных фотографий, в котором можно отдать лайк (базовый геймплей), отправить пакеты показов, выразить восхищение и/или симпатию (дополнительные возможности программного продукта через активацию фиксированного количества ФМ)



Ниже тройки лидеров отображается список команд, занимающих места в ТОПе в соответствии с заработанными ими количестве баллов.

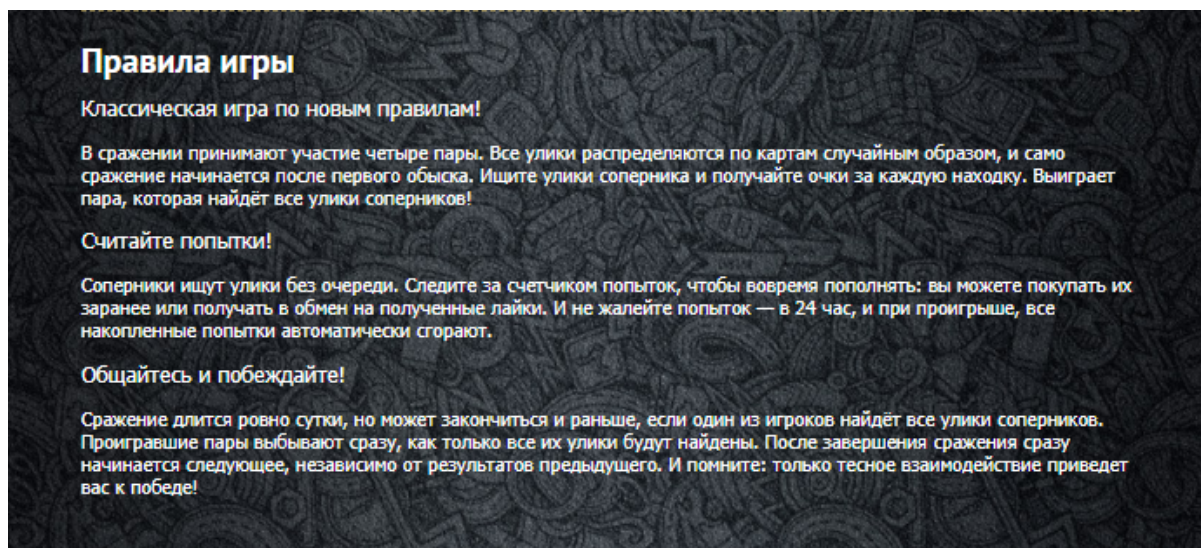


Призы

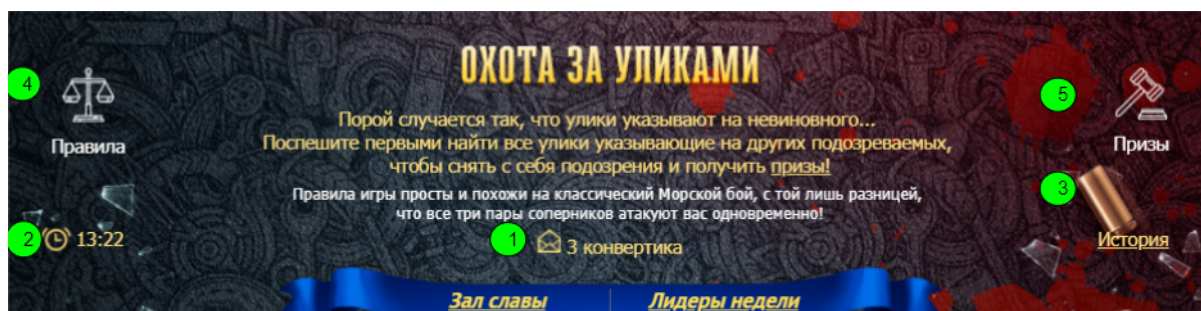


Улики

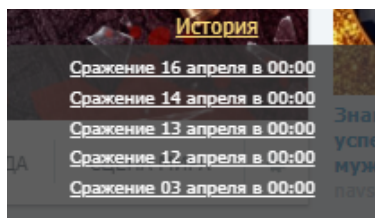
Правила



Область информирования



1. Нотификация о доступном количестве конвертиков и быстрый переход в кабинет активации конвертиков;
2. таймер с обратным отсчетом времени до завершения игры;
3. переход в историю сражений. Для получения информации необходимо выбрать дату проведения дуэли и кликнуть на ссылку:



Автоматически откроется окно с подробной информацией о сражении и

итоговом результате;




4. ссылка на правила игры;
5. ссылка на информацию о призах.

Игровая область



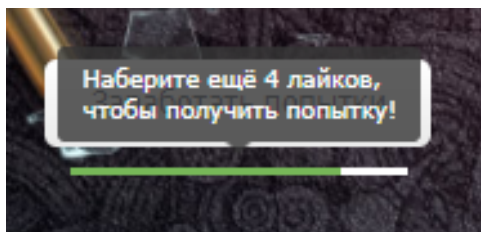
1. Счётчик доступных попыток найти улики. Попытка тратится на каждый ход вне зависимости от его результативности.
2. Пары, принимающие участие в игре. При клике на фотографию происходит автоматический переход в Попап оценки конкурсных фотографий, в котором можно реализовать базовый сценарий сервиса - оценить фото, или воспользоваться дополнительными возможностями программного продукта через активацию ФМ (отправить пакеты показов, выразить восхищение и/или симпатию). Рядом с парой отображается количество удачных попыток обнаружения улик в игровом поле соперников. Удачная попытка - открытие ячейки, которая содержит часть улики или целую улику.
3. Игровые поля, сформированные по принципу полей игры "Морской бой". В случайном порядке распределены улики, которые необходимо разыскать соперникам:



В случае обнаружения целой улики (на одну клетку), прилегающие клетки автоматически заполняются крестиками, если обнаружена только часть улики, то заполнение крестиками прилегающих клеток произойдет только при открытии всех клеток улики (в зависимости от типа оружия могут быть задействованы 2,3,4 клетки).

4. Быстрый переход в кабинет показов. Один раз в 6 часов пользователю предоставляется 10 попыток открытия ячеек игрового поля соперников. Если игрок хочет получить больше попыток, ему необходимо

воспользоваться дополнительными возможностями программного продукта по получению попыток через активацию ФМ или активно выполнять сценарии базового геймплея - просматривать и оценивать фото других пользователей для того, чтобы получать лайки и заполнять шкалу прогресса для получения бонусной попытки



- Быстрый переход в кабинет получения в рамках предоставления дополнительных возможностей программного продукта через активацию ФМ.



Награды

Награду получает только та пара, которая найдет все улики соперников

Награды для пар-победителей

Каждый из участников победившей пары получает нижеперечисленные призы

Награды для пар-победителей



Обычный конвертик



15 попыток найти улики



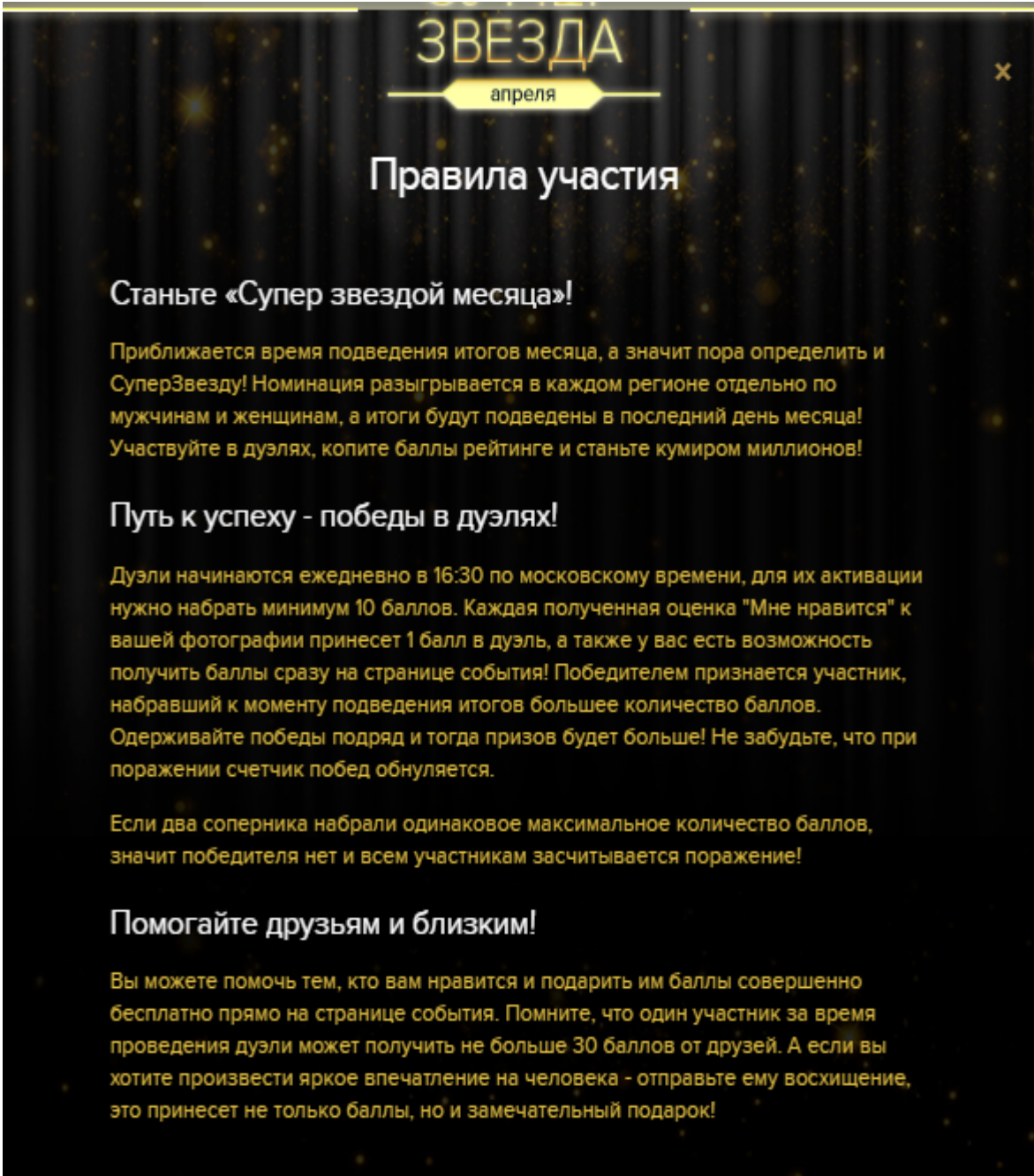
1 поднятие в Живой ленте



30 ставок в Лидере сайта

Суперзвезда

Правила



ЗВЕЗДА
апреля

Правила участия

Станьте «Супер звездой месяца»!

Приближается время подведения итогов месяца, а значит пора определить и СуперЗвезду! Номинация разыгрывается в каждом регионе отдельно по мужчинам и женщинам, а итоги будут подведены в последний день месяца! Участвуйте в дуэлях, копите баллы рейтинге и станьте кумиром миллионов!

Путь к успеху - победы в дуэлях!

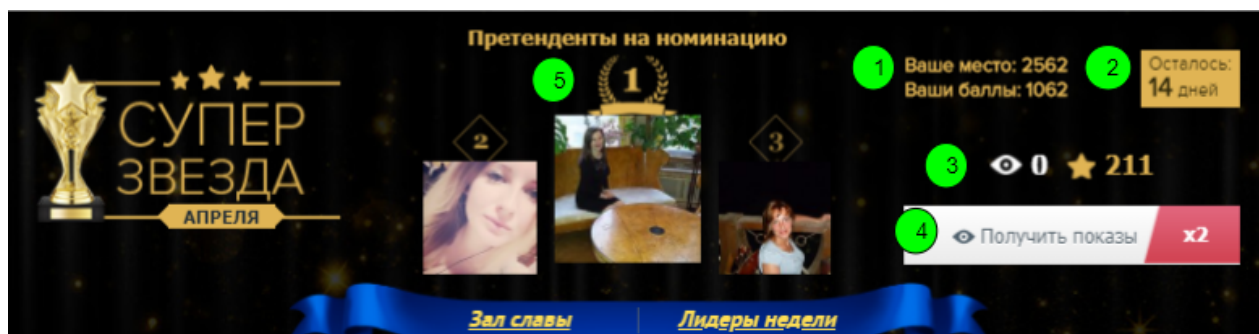
Дуэли начинаются ежедневно в 16:30 по московскому времени, для их активации нужно набрать минимум 10 баллов. Каждая полученная оценка "Мне нравится" к вашей фотографии принесет 1 балл в дуэль, а также у вас есть возможность получить баллы сразу на странице события! Победителем признается участник, набравший к моменту подведения итогов большее количество баллов. Одерживайте победы подряд и тогда призов будет больше! Не забудьте, что при поражении счетчик побед обнуляется.

Если два соперника набрали одинаковое максимальное количество баллов, значит победителя нет и всем участникам засчитывается поражение!

Помогайте друзьям и близким!

Вы можете помочь тем, кто вам нравится и подарить им баллы совершенно бесплатно прямо на странице события. Помните, что один участник за время проведения дуэли может получить не больше 30 баллов от друзей. А если вы хотите произвести яркое впечатление на человека - отправьте ему восхищение, это принесет не только баллы, но и замечательный подарок!

Область информирования

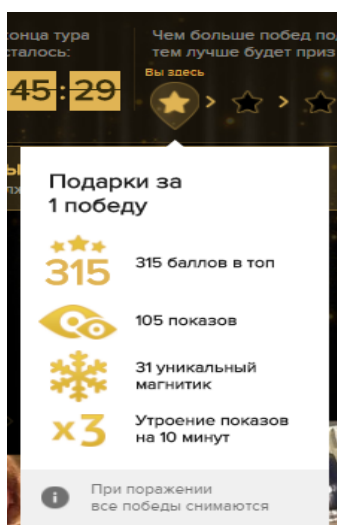


1. Личная статистика пользователя содержит информацию о занимаемом месте в текущем рейтинге дулей и количество баллов с начала запуска дуэли.
2. Таймер обратного отсчета времени до окончания дуэли.
3. Сведения о количестве доступных показов и баллах, накопленных за игровой день.
4. Быстрый переход в кабинет получения показов.
5. Область отображения претендентов на номинацию, тройка лидеров текущего ТОПа. Участники могут поддержать лидеров из Попапа оценки конкурсных фотографий, который открывается при клике на изображение игрока-лидера: отдать лайк, подарить показы, выразить восхищение и симпатию.

Игровая область



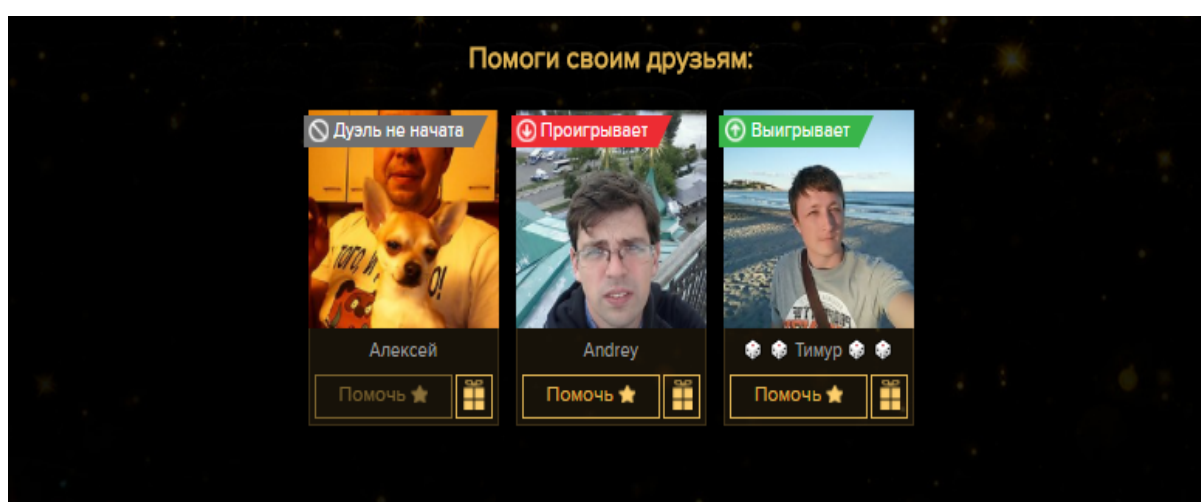
1. Прогресс - бар побед пользователя за время проведения дуэли. Отображает количество выигранных туров и призы, которые уже получил пользователь или может получить при дальнейших выигрышах.



2. Таймер обратного отсчета времени до завершения тура.


3. Информация о статусе текущего тура (выигрыш/проигрыш).
4. Ваша история - история последних трех дуэлей. Содержит информацию о времени проведения дуэли, участниках, счете, с которым была завершена дуэль и месте, которое занял пользователь после подведения итогов дуэли.
5. Быстрый переход в кабинет показов.
6. Ссылка на правила дуэлей.
7. Поле отображения соперников, с которыми происходит текущая дуэль. Позволяет участнику отслеживать свои достижения и достижения других игроков. Поле динамическое - положение соперников меняется в зависимости от результатов игры, но состав соперников остается постоянным на протяжении игрового дня.
8. Опция “Получить 100” относится к дополнительным возможностям программного продукта и предоставляется через активацию ФМ. Позволяет быстро сократить разрыв между пользователями или оставить далеко позади остальных соперников. Можно воспользоваться неограниченное количество раз.

Область поддержки друзей

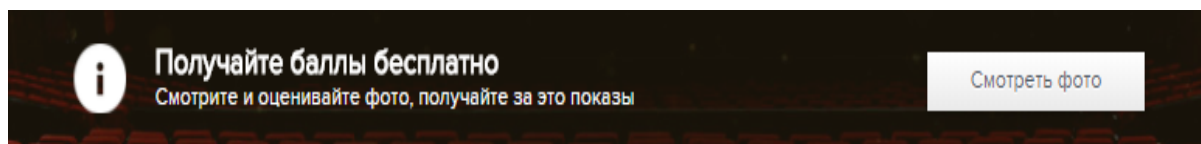


В области поддержки друзей пользователь может поддержать друга или пользователя, с которым ранее возникала взаимная симпатия или было

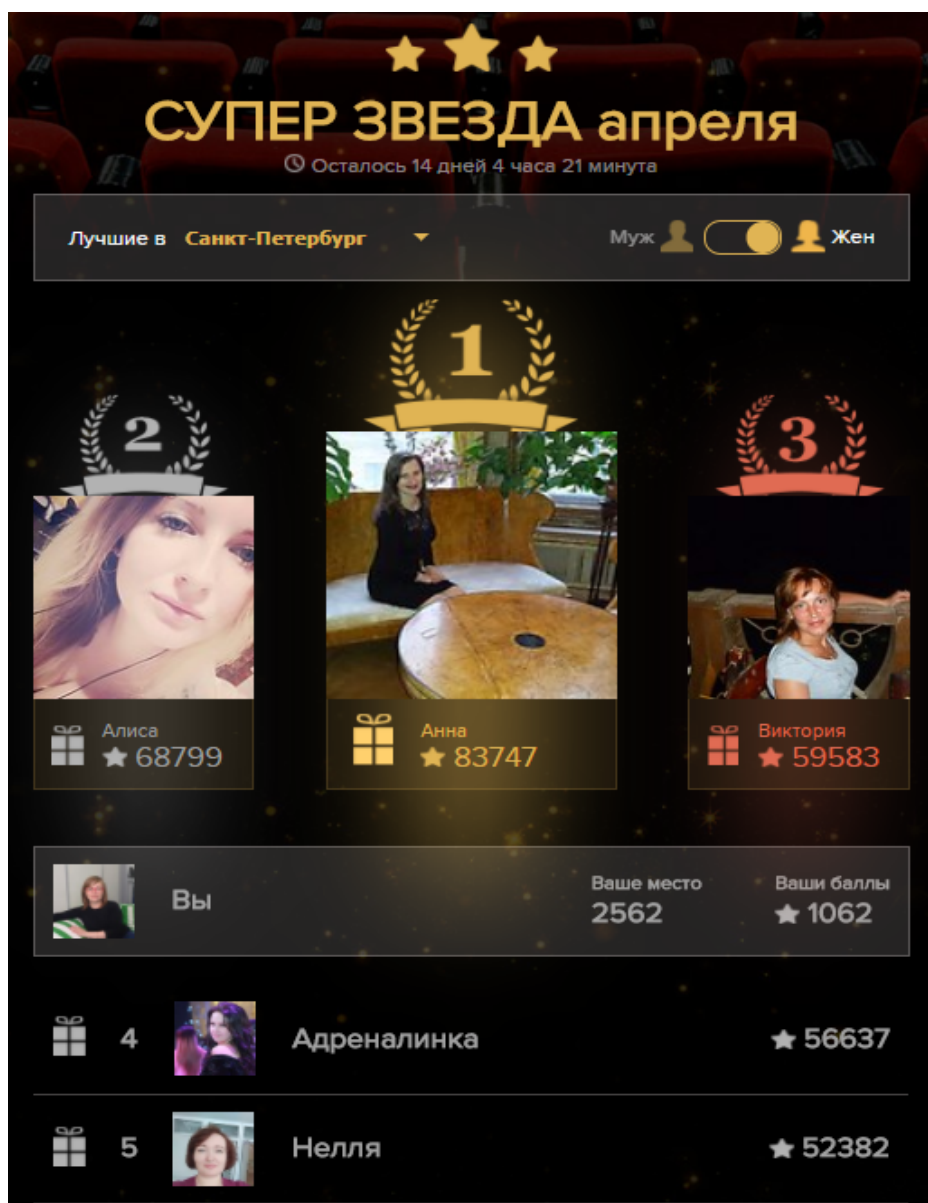
совместное участие в одной из активностей сервиса. Если дуэль пользователя не активирована, то кнопка “Помочь” неактивна. Для того, чтобы пользователь мог принять участие в дуэли, можно воспользоваться дополнительными возможностями программного продукта через активацию ФМ - выразить восхищение, участнику будут начислены показы и он сможет набрать необходимое количество баллов для активации дуэли. Получение Восхищения

доступна по горячей кнопке “Помочь” с иконкой “подарок” . За один день пользователь может получить не более 30 баллов от других игроков в виде помощи.

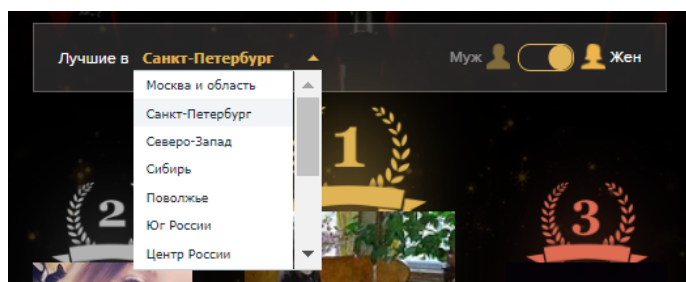
Также можно зарабатывать баллы, активно просматривая и оценивая фото других пользователей в Попапе оценки конкурсных фотографий.



Область рейтинга



Рейтинг лидеров формируется по региональному и половому признакам. Пользователю доступны настройки отображения ТОПа. Все настройки вступают в силу немедленно.



Тройка лидеров формируется из претендентов на получение номинации. ТОП формируется динамически: если в ходе игры лидеры меняются, то












происходит смещение по строкам ТОПа вниз пользователей с меньшим количеством баллов.

Ниже области лидеров отображается информация о текущем месте игрока в ТОПе и количестве накопленных баллов, далее формируется список с распределением пользователей по строчкам ТОПа в соответствии с их достижениями в игре.

Рейтинг	Имя	Ваше место	Ваши баллы
Вы	Вы	2562	★ 1062
4	Адреналинка		★ 56637
5	Нелля		★ 52382
6	ОГОНЬ...		★ 51002

Призы

Призы для лидеров рейтинга!

1 МЕСТО			3 МЕСТО		
					
3000 показов вашей фотографии	Золотой конверт	Размещение на главной странице сайта!	1000 показов вашей фотографии	Бронзовый конверт	Размещение на главной странице сайта!
2 МЕСТО			ТОП 10		
					
2000 показов вашей фотографии	Серебряный конверт	Размещение на главной странице сайта!	300 показов вашей фотографии	ТОП 100	
					
			Обычный конверт		

Сцена мира

Правила



Приложения Люди **СЦЕНА МИРА** 10+ 51

Правила события

Битва за известность начинается!

Участвуйте в событии «Сцена мира» и соревнуйтесь за Кубок популярности Фотостраны. Побеждайте в дуэлях, собирайте показы и копите лайки, чтобы вас увидели как можно больше зрителей!

Событие проводится в несколько этапов: отборочный тур, групповой и финальная часть.

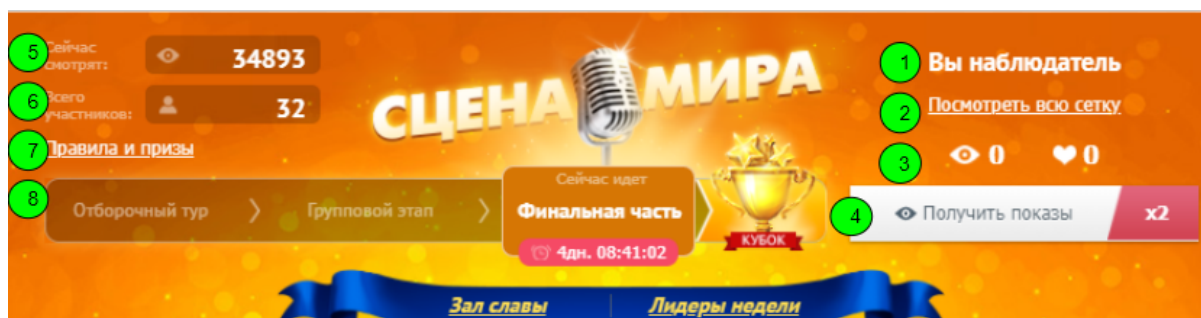
Отборочный тур длится семь дней. Войдите в топ-1024 отборочного тура, чтобы пройти в групповой этап. Все остальные игроки станут зрителями и смогут влиять на исход конкурса, болея за друзей и отдавая им показы.

В групповом этапе участников делят на группы из четырёх человек. В каждой группе соперники должны встретиться друг с другом в дуэлях по два раза. Дуэли начинаются в 21:30 и длятся ровно сутки. Победа в дуэли принесёт три балла, ничья — один, а неактивированная или проигранная дуэль не принесёт ничего.

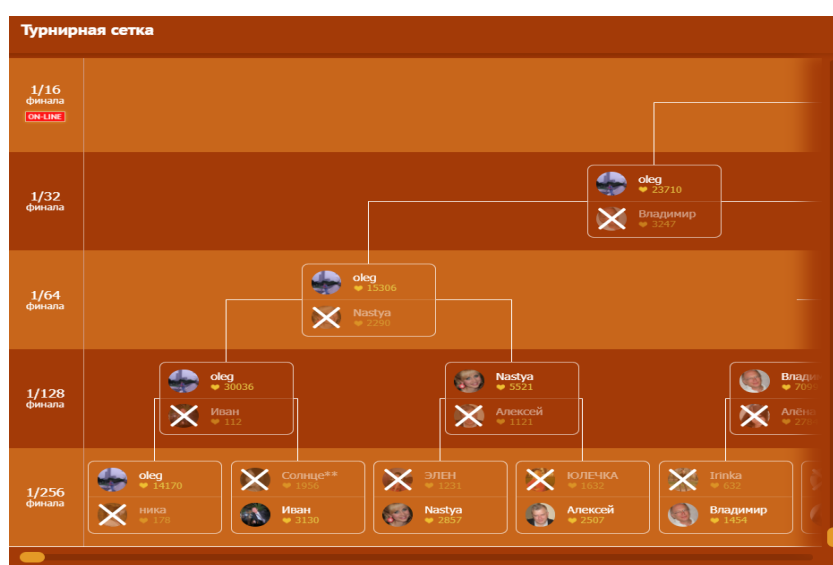
Игроки, занявшие первые и вторые места в группах, пройдут в финальную часть турнира, а остальные присоединятся к зрителям. При одинаковом количестве очков у нескольких пользователей в группе победители определяются по количеству лайков за шесть дней. Турнирные таблицы будут публиковаться в игровом журнале, а самые результативные игроки попадут на его обложку!

В финальной части начинаются дуэли на вылет: победители проходят дальше, а проигравшие становятся зрителями. Кубок популярности получит самый яркий участник, который заручится наибольшей поддержкой среди зрителей! Займите главное место на «Сцене мира», чтобы о вас узнала вся Фотострана!

Область информирования

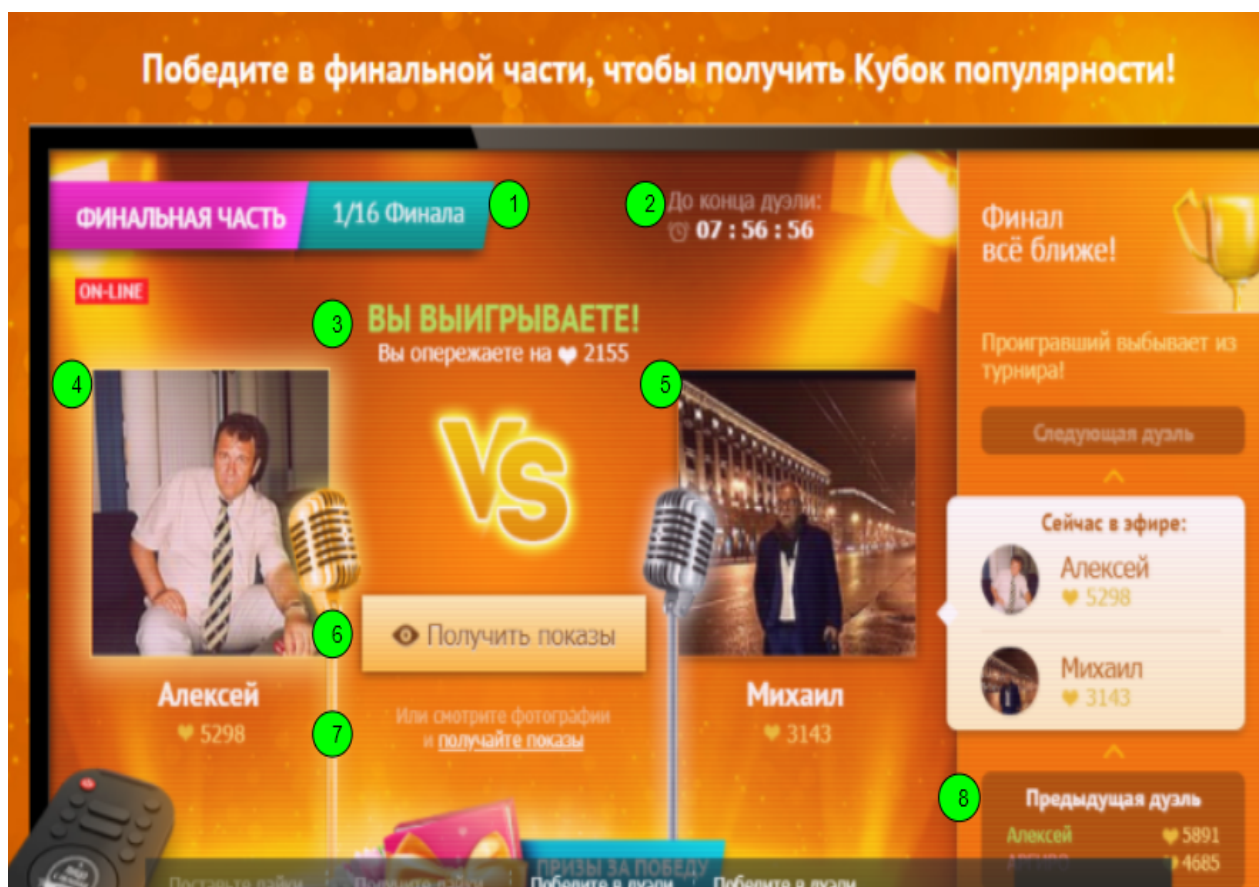


1. Информация о статусе пользователя на момент проведения дуэли.
2. Ссылка на полную турнирную таблицу дуэли с информацией о выбывших участниках



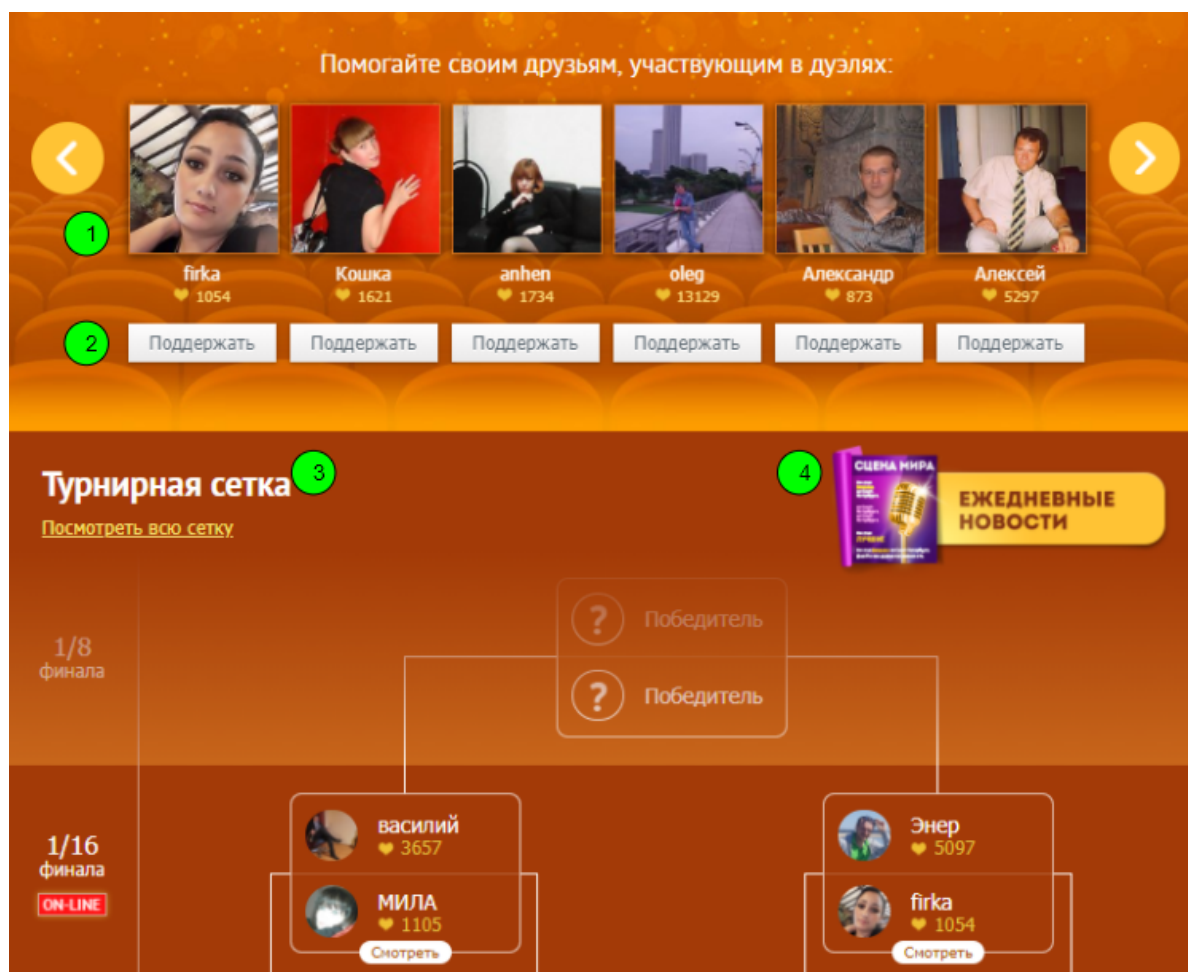
3. Статистика количества доступных показов и заработанных баллов в активности.
4. Переход в кабинет получения пакетов показов.
5. Счётчик количества наблюдателей за развитием битвы. Подсчитываются пользователи, которые находятся он-лайн на странице дуэли.
6. Счётчик количества активных участников, прошедших предыдущие отборы.
7. Ссылка на правила и призы.
8. Прогресс - бар развития игрового процесса. Отображается локация проведения и время до окончания действия данной локации.

Игровая область активного участника дуэли

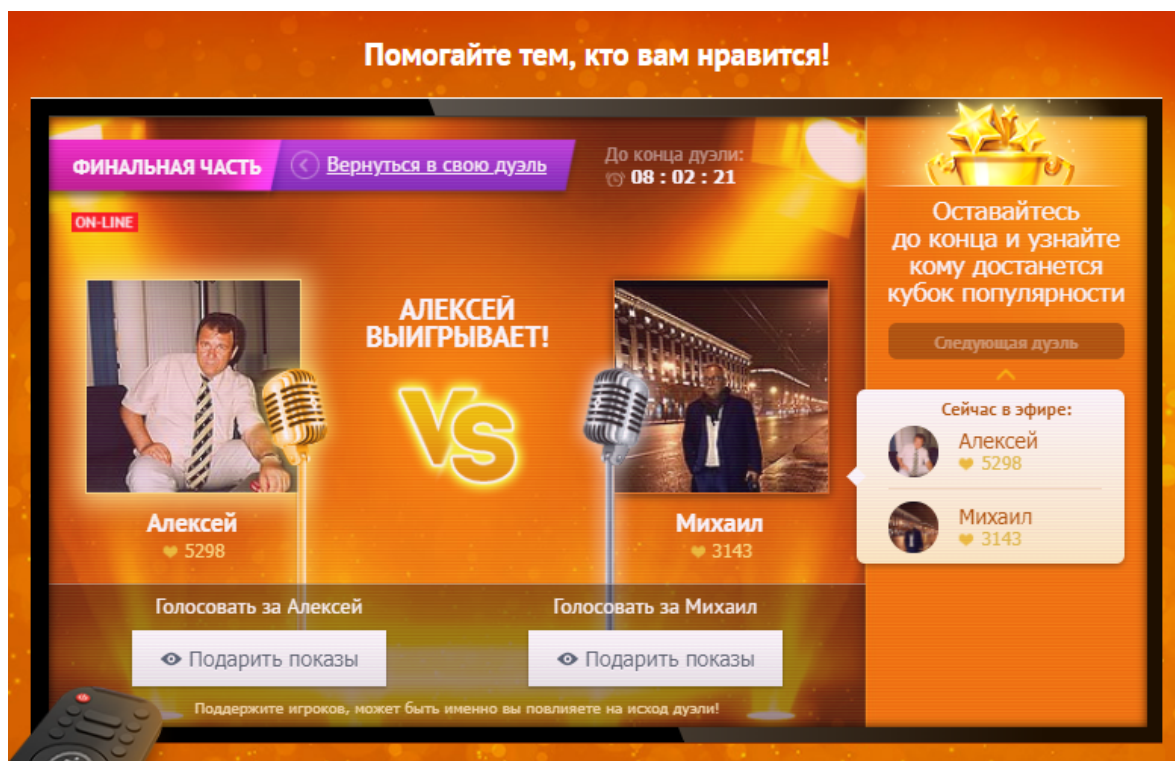


1. Информация об этапе проведения дуэли.
2. Таймер с отсчетом обратного времени до окончания очередного отборочного тура дуэли.
3. Статус пользователя в текущей дуэли (выигрыш/проигрыш) и информация о преимуществе, выраженная в количестве баллов.
4. Карточка пользователя.
5. Карточка соперника.
6. Переход в кабинет получения пакетов показов.
7. Быстрый переход к Папапу оценки конкурсных фотографий для получения бонусных показов.
8. Данные прошлой дуэли “на вылет”.

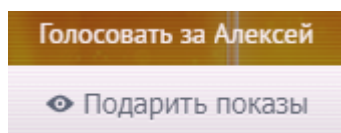
Игровая область наблюдателя



1. Лента прокрутки всех активных участников дуэли. Пользователь может выбрать себе одного или нескольких участников дуэли и оказывать ему поддержку. Под фотографией каждого участника содержится информация о количестве набранных баллов. По клику на фото осуществляется автоматический переход в Попап оценки конкурсной фотографии, в котором можно отдать лайк (базовый геймплей), подарить показы, выразить восхищение и симпатию (дополнительные возможности программного продукта через активацию ФМ).
2. Переход в личную дуэль участника. После нажатия кнопки “Поддержать” под выбранным участником открывается окно личной дуэли активного игрока.



В окне отображаются соперники, статус дуэли, количество баллов на текущий момент. Также есть таймер обратного отсчета времени, показывающий время до завершения дуэли. Наблюдатель может поддержать лидирующего пользователя, тем самым укрепить его лидирующую позицию или помочь проигрывающему, чтобы он мог сократить разницу в недостающих баллах. Для того можно воспользоваться дополнительными возможностями программного продукта через активацию ФМ - подарить показы, которые прилагаются к подарку. Можно воспользоваться Попапом оценки конкурсных фотографий (переход осуществляется при клике на фотографию пользователя) или горячими кнопками “Подарить показы”



Клик по кнопке ведет к попапу тематических подарков, в котором нужно выбрать уникальный, специально разработанный для приложения подарок. Подарок и входящие в него бонусы начинают применяться сразу после покупки.

Искренне желаете ему победы? —
Подарите ему звезду с показами в Фотоконкурсе

Бриллиантовая звезда

+1000
показов

Подарить **-5%**
~~49.99 ФМ~~ 47.49 ФМ

Восходящая звезда

+500
показов

Подарить **-2%**
~~24.99 ФМ~~ 24.49 ФМ

Суперзвезда

+250
показов

Подарить
12.49 ФМ

Ясная звёздочка

+50
показов

Подарить
2.49 ФМ

Призы

Призы победителям

Призы для победителя:



3 золотых
шкатулки



3 золотых
конвертика



200 уникальных
магнитиков



3000 показов

Призы для участников финала:



3 серебряных
шкатулки



3 серебряных
конвертика



150 уникальных
магнитиков



1000 показов

Призы для участников полуфинала:



3 бронзовых
шкатулки



3 бронзовых
конвертика



100 уникальных
магнитиков



700 показов

Продолжить

Интуиция

Правила

ПРАВИЛА

Проверьте свою интуицию

Угадывайте, что изображено на закрытых фрагментах фотографий. Для этого выберите один из трёх вариантов ответа, после чего вы увидите фотографию полностью и сможете её оценить. Каждый правильный ответ принесёт вам баллы, которые пригодятся для соревнования в недельном рейтинге, а отгаданные фотографии будут храниться в вашем альбоме. Чтобы получать больше баллов, создавайте карточки с вопросами: выберите область, которую пользователи будут угадывать, добавьте вопрос и укажите правильный ответ. Если вопрос пройдёт проверку, то вас увидят сотни тысяч других пользователей!

Следите за ошибками

У вас ограниченное количество попыток угадывания — не более десяти, поэтому пользуйтесь подсказками. Чтобы заработать попытки угадать, вы можете подождать час, проверять вопросы других пользователей или придумывать собственные, но в этом случае баллы придут после проверки. В начале игрового дня все попытки угадать восстанавливаются.

Копите кубки и побеждайте

Помимо обычного недельного топа есть ещё и супертоп для лучших игроков. Чтобы туда попасть, участвуйте в ежедневных дуэлях и получайте кубки за победы. Четыре кубка гарантируют проход в супертоп. Кубки заодно улучшают ваш альбом: вы сможете хранить больше фотографий и получать подсказки, если вам попадутся фотографии, которые вы уже оценивали. Супертоп завершается одновременно с недельным топом.

Спасибо, понятно!

ИНТУИЦИЯ

Баллы в топе ★ 0
До топ-100 осталось 103 балла

Задать вопрос о себе
Получайте баллы за ответы

Угадывать фотографии

Заработать попытки угадать

Отгаданные фотографии 0

Проявите интуицию, угадайте, он в очках на этой фотографии?

В обычных

Без очков

В солнечных

За правильный ответ +5★

Узнать правильный ответ +500★
0.3 ФМ

Попытки угадать : 3000 +

Ваш кубок

ДУэль НЕАКТИВНА
Наберите еще ★ 20

19 : 10 : 57

Выход в Супертоп ?

0 1 3 4 5

Победитель получит следующий кубок

Для пользователей Фотостраны доступна отдельная активность Интуиция.

Пользователю показывают часть фотографий других пользователей противоположного пола и предлагают выбрать, что изображено на скрытой части фотографии (например, показан человек с половиной лица и нужно угадать, в очках ли он).

За каждый верный ответ пользователи получают баллы. Существуют различные топы и активности вокруг этого базового функционала.

Количество ответов - всегда 3 варианта ответа.

В начале каждого дня пользователю доступно 10 ошибок. Если пользователь их израсходует, то включается заглушка на 60 минут до увеличения +1 ошибок, пока оно не станет N.

Шанс на ошибку можно докупить, либо можно добавлять вопросы и увеличивать шанс на ошибку.

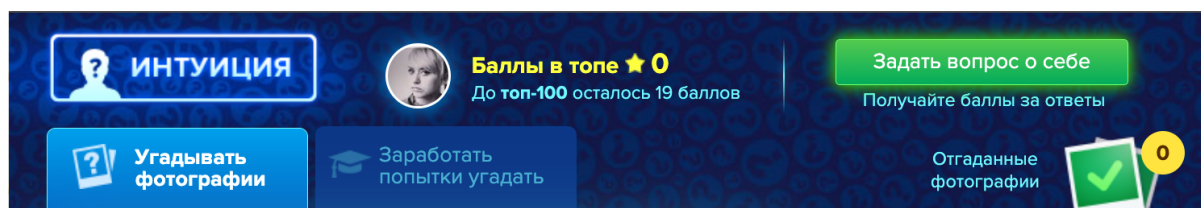
У пользователя есть прогресс бар из 10 пунктов. При заполнении прогресса начисляется 1 шанс на ошибку после успешной модерации.

Есть подсказка: кнопка «Открыть сразу» за Фотомани.

Начисление баллов: За правильный ответ 5 баллов и за полученный ответ про себя пользователь получает 1,3 или 5 баллов, в зависимости от поставленной оценки (но не более 100, если пользователь пришел не из пула платных показов).

После угадывания пользователю предлагается оценить угаданное фото оценкой 1, 3 или 5.

Область информирования



1. Раздел Угадывать фотографии
2. Раздел Заработать попытки угадать
3. Количество баллов в топе и сколько баллов осталось до попадания в определенный топ (например, до топ-100 осталось..)
4. Раздел Задать вопрос о себе, чтобы получить баллы за ответы.
5. Отгаданные фотографии и счетчик.

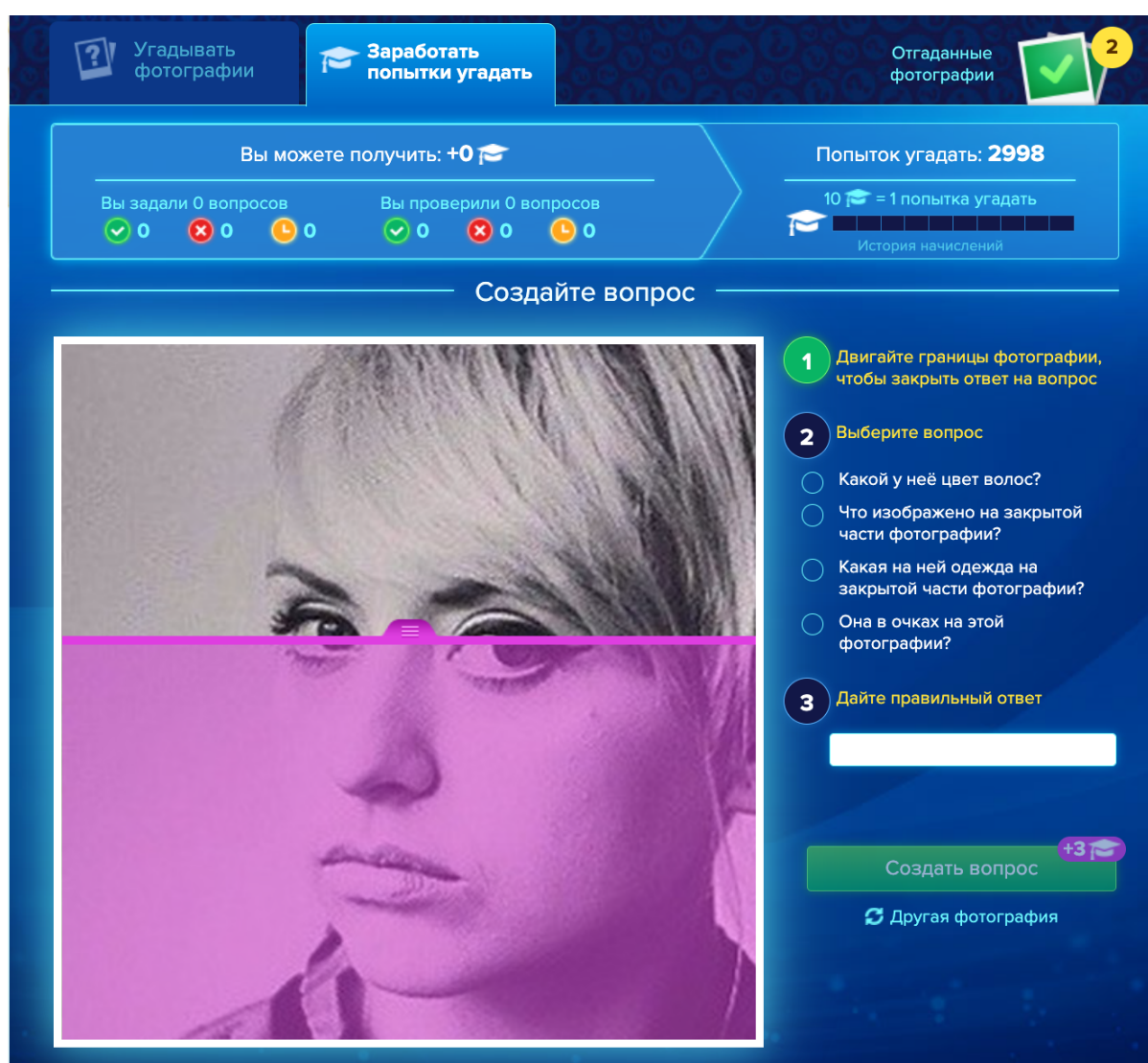
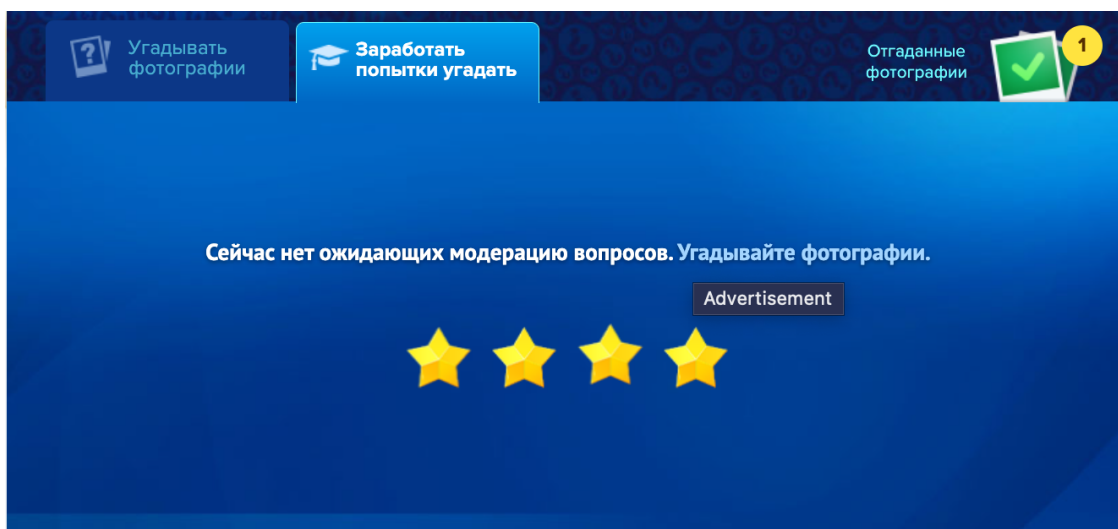
Игровая область

Раздел Угадывать фотографии

1. Фотография пользователя (часть)
2. Вопрос
3. Варианты ответов
4. Узнать правильный ответ (платно 0.3 Фотомани)
5. Попытки отгадать

Раздел Заработать попытки угадать.

Если фото на модерацию нет, пользователю предлагают отгадывать фото дальше.

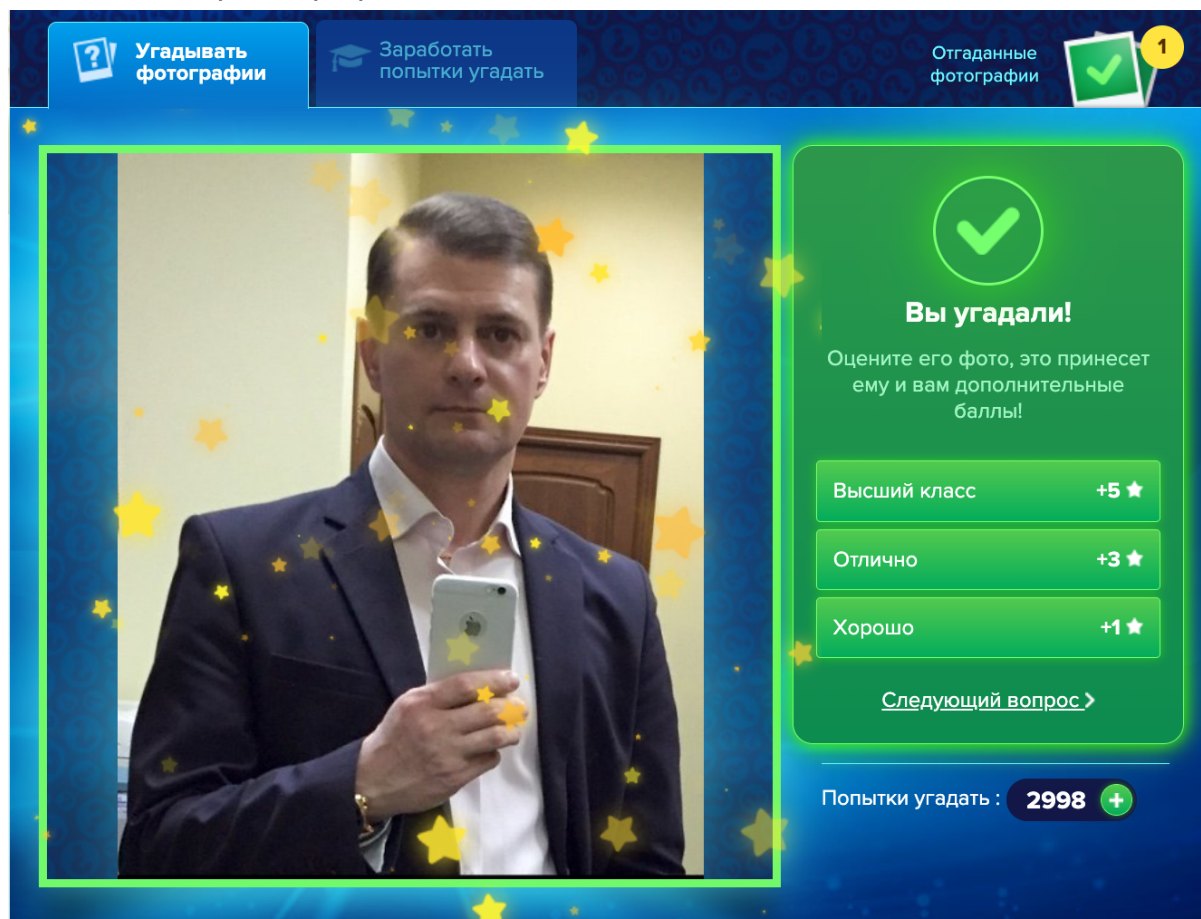


Раздел "добавить себя в оценку"

Пользователю показывается его реальная фотография. Ему необходимо скрыть часть фотографии с одной из сторон, перетаскивая ползунок. Выбрать категорию

вопроса, например "цвет одежды, какая одежда, какой предмет, цвет волос...", добавить правильный ответ. Вопрос отправляется на модерацию и в случае успеха - игра откручивает фотографию и пользователь получает баллы за оценки.

Отгаданные фотографии.



Альбом отгаданных фотографий. Выводятся отгаданные фотографии с поставленной оценкой, оценки можно ставить из альбома, если пользователь не оценил фото до этого. Альбом имеет прогрессию в зависимости от количества полученных кубков и становится круче, т.е. хранит больше фотографий в себе. И при выводе фотографии, которая уже была оценена пользователем подсказывает правильный вариант.

ФОТОАЛЬБОМ

Оцените фото и отправьте баллы

Хорошо +1 Отлично +3 Высший класс +5

ПОСЫЛКУ!!!С-269///Ч-116/VcoloneIR

Написать сообщение

Показана фотография: 2 / 2 Вместимость альбома: 10

Если вам в игре попадетсa фотография, которая уже хранится в вашем альбоме отгаданных фотографий, вам будет подсказан правильный ответ

Турнирная линейка с кубками и статусом текущего турнира.

Ваш кубок

ДУэль НЕАКТИВНА 15 : 43 : 52
Наберите еще ★ 20

Выход в Супертоп

★0 ★0 ★10 ★0 ★0

Победитель получит следующий кубок

0 1 3 4 5

Пользователь по умолчанию не получает ни одного кубка. Каждый день ему создается дуэль на 5 пользователей. Кто набирает больше баллов, тот и получает кубок и призы и на следующий день борется уже за следующий. Тот, кто в рамках недельного топа получает 4 кубка, тот проходит в супертоп.

Призы

НАГРАДА ПОБЕДИТЕЛЯМ

Одержите победу в Супертопе и получите ценные призы!

1 место



Уникальные магниты
50 шт.



Попытки угадать в «Шоу Интуиция»
100 шт.



Показы в «Шоу Интуиция» ?
500 шт.



Показы в «Путь к славе»
500 шт.



Золотая шкатулка в Фотоконкурс

2 место



Уникальные магниты
25 шт.



Попытки угадать в «Шоу Интуиция»
50 шт.



Показы в «Шоу Интуиция» ?
200 шт.



Показы в «Путь к славе»
200 шт.



Серебряная шкатулка в Фотоконкурс

3 место



Уникальные магниты
15 шт.



Попытки угадать в «Шоу Интуиция»
25 шт.



Показы в «Шоу Интуиция» ?
100 шт.



Показы в «Путь к славе»
100 шт.



Бронзовая шкатулка в Фотоконкурс

10 место



Уникальные магниты
15 шт.



Показы в «Шоу Интуиция» ?
50 шт.



Попытки угадать в «Шоу Интуиция»
25 шт.

100 место



Уникальные магниты
1 шт.



Показы в «Шоу Интуиция» ?
15 шт.



Попытки угадать в «Шоу Интуиция»
15 шт.

Приложение №1

Список неактивированных данных и команд.

Локация	Название	ФМ
Неактивированные данные основной локации	1 показ	0,05
	Восхищение	4,99
	Поднятие в Живой ленте	1,5
	Бронзовая шкатулка	10
	Серебряная шкатулка	31
	Золотая шкатулка	62
	Пропуск личного задания	от 0,5 до 50
	Подарок "Ясная звездочка"	2,49
	Подарок "Суперзвезда"	12,49
	Подарок "Восходящая звезда"	24,99
	Подарок "Бриллиантовая звезда"	49,99
	Стикер на фото на 24 часа	5
	Открытие взаимной симпатии	0,2
Парные дуэли (названия меняются каждые две недели)	Мини-игра	2
	Непогода	2
Короли Дорог	Бустер ускорения (множитель баллов)	3,9
	утроение баллов на 20 мин	1
Аллея Славы	бустер - украсть 100 баллов у соперников	19,9
Суперзвезда	100 баллов	13
Двойные страсти	1 ход	0,2
Морской бой	Дополнительный выстрел 1 шт	0,2
	Дополнительный выстрел 5 шт	1
	Дополнительный выстрел 50 шт	9
	Дополнительный выстрел 100 шт	17
	Дополнительный выстрел 1000 шт	150

ПРИЛОЖЕНИЕ № 2

Тех. характеристика сервиса

Сервис работает как ресурс сети, предоставляющий информационное наполнение и функциональные возможности, к которым можно обратиться дистанционно через стандартизированные протоколы и программные интерфейсы. Сервис реализован в виде классической трёхзвенной архитектуры, состоящей из:

- клиентской части;
- баз данных.

Клиентская часть разрабатывается на языке JavaScript. Основным языком разработки на сервере приложений является язык программирования PHP7, для дополнительных высокопроизводительных сервисов используется C++.

Взаимодействие сервисов и пользователей осуществляется через стандартный протокол HTTP (с участием протокола защиты транспортного уровня TLS, т.е. HTTPS).

Для Web-версии:

В роли клиента выступает браузер (отображает web-страницу и входит в операционную систему). Корректное взаимодействие с пользовательским интерфейсом поддерживается в следующих браузерах:

- Google Chrome
- Yandex browser
- Opera (Blink)
- Mozilla Firefox
- Microsoft Internet Explorer 11
- Microsoft Edge
- Amigo

Для версии под мобильные браузеры (m.fotostrana.ru)

В роли клиента выступает браузер (отображает web-страницу и входит в операционную систему). Корректное взаимодействие с пользовательским интерфейсом поддерживается в мобильных браузерах:

- Google Chrome
- Safari
- YaBrowser
- Opera
- Samsung Internet
- UC Browser
- Firefox
- Opera Mini

Для Adnroid-iOs версии клиентом выступает как нативная часть приложения (написаная на java или swift) так и WebView (встроенный в приложение браузер

Веб-приложение получает запрос от клиента и обрабатывает запрос, после этого формирует веб-страницу и отправляет её клиенту по сети с использованием стандартного протокола.

Доступ пользователя к ресурсам сайта осуществляется после идентификации, аутентификации и авторизации.

Контент на веб - странице представлен в различных формах:

- текст;
- статические и анимированные графические изображения;
- аудио;
- видео.

Персональная страница пользователя сервиса является динамической веб-страницей, которая может генерироваться за счет данных из баз данных и

из данных кэширующих серверов (за счет этого существенно сокращается время загрузки веб - страницы).

Сервис использует реляционную базу данных MySQL, под которую выделено более 20 mysql серверов, средняя конфигурация - два процессора по 4 ядра, 96 Гб памяти. Базы данных хранятся на SSD дисках (быстрые SAS диски не справляются с нагрузкой).